

Preisliste und Technische Daten
Gültig für das Modelljahr 2022



Der e-Crafter



Inhalt.

- 03 Grundmodelle.
- 04 Serienausstattung.
- 09 Sonderausstattungen.
- 13 Lackierungen.
- 14 Motor/Batterie.
- 15 Stromverbrauch, CO₂-Emissionen, Reichweite und Höchstgeschwindigkeiten.
- 16 Gewichte.
- 17 Abmessungen.
- 18 Reifenlabel.
- 20 Anmerkungen.
- 21 Allgemeine und zusätzliche Hinweise.
- 22 We Connect Leistungen.

Grundmodelle.

Der e-Crafter Kastenwagen Radstand mittellang (3.640 mm) mit Hochdach

Motor	Antriebsart	Getriebe	Leistung maximal in kW (PS)	Kraftstoffart	Laderaumvolumen in m ³	e-Crafter	
						Preise in EUR inkl. 19 % MwSt. ¹⁾	Preise in EUR exkl. 19 % MwSt. ¹⁾
Permanentmagneterregte Synchronmaschine	Frontantrieb	1-Gang	100 (136)	Strom	10,7	64.141,00	53.900,00

PSM = Permanentmagneterregte Synchronmaschine
Erläuterungen zu den hier aufgeführten Fußnotenziffern finden Sie unter "Anmerkungen".

Serienausstattung.

		e-Crafter
Karosserie	Außenspiegel, elektrisch einstell- und beheizbar	●
	cw-Wert-optimierte Karosserie	●
	Eine Abschleppöse vorn	●
	Energie absorbierende Frontrahmenkonstruktion	●
	Hochdach, außen in Wagenfarbe lackiert	●
	Kühlerschutzgitter, unlackiert	●
	Modulare selbsttragende Ganzstahlkarosserie (vollverzinkt) in Integralbauweise	●
	Schiebetür, rechts, im Lade-/Fahrgastraum	●
	Seitenschutzleiste aus Kunststoff, genarbt	●
	Seitliche Markierungsleuchten	●
	Stoßfänger vorne in Grau	●
	Trittstufe hinten, über komplette Breite	●
	Trittstufen in Frontstoßfänger mit aerodynamischer Abdeckung	●
	Verbundglas-Frontscheibe in Wärmeschutzverglasung, beheizbar	●
	Verwindungssteifer, hochfester Längsrahmen aus Längs- und Querträgern	●
Fahrwerk	16-Zoll-Fahrwerk	●
	Bordwerkzeug	●
	Hinterachse als Starrachse mit Längsblattfedern und Anschlagpuffern	●
	Hydraulische Zweikreisbremsanlage mit elektrischem Bremskraftverstärker (10-Zoll-Tandem-Bauweise)	●
	Radmittenabdeckungen	●

Serienausstattung.

		e-Crafter
Fahrwerk	Reifen 235/65 R 16 C 115/113 R, rollwiderstandsoptimiert	●
	Stahlräder 6,5 J x 16	●
	Tire Mobility Set: 12-Volt-Kompressor und Reifendichtmittel	●
	Vorderachse mit Einzelradaufhängung	●
	Zulässiges Gesamtgewicht 3.500 kg	●
Sicherheitsausstattung	Airbag für Fahrer und Beifahrer mit Beifahrer-Airbag-Deaktivierung	●
	Berganfahrassistent	●
	Bremsbelagsverschleißanzeige	●
	Doppelton-Signalhorn	●
	Dreipunkt-Automatiksicherheitsgurte mit Gurthöhenverstellung und elektrischen Gurtstraffern vorn	●
	Elektronisches Stabilisierungsprogramm und ABS	●
	eSound	●
	Gurtkontrolle, E-Kontakt im Gurtschloss	●
	LED-Hauptscheinwerfer mit LED-Tagfahrlicht	●
	Multifunktions-Lenkrad (3 Speichen)	●
	Nebelscheinwerfer inkl. Abbiegelicht	●
	Nebelschlussleuchte	●
	Rückfahrkamera "Rear View"	●
	Rückfahrcheinwerfer, zwei	●
	Seitenwindassistent	●
Spiegel-Blinklichter in LED-Technik	●	

Serienausstattung.

		e-Crafter
Sicherheitsausstattung	Spurhalteassistent "Lane Assist"	●
	Tagfahrlicht mit Fahrlichtschaltung (automatisch), "Leaving home"-Funktion und manueller "Coming home"-Funktion	●
	Umfeldbeobachtungssystem "Front Assist" mit City-Notbremsfunktion	●
	Verbandmaterial, Warndreieck und Warnweste	●
	Verzurrösen zur Ladegutsicherung	●
Innenausstattungen	Beifahrerdoppelsitzbank rechts mit Ablagefach und klappbarer Lehne mit Ablagetisch	●
	Beleuchtung im Laderaum: 4 LED-Spots	●
	Bodenbelag im Fahrerhaus aus Gummi	●
	Chromapplikationen im Fahrerhaus	●
	Diverse Ablagen und Staufächer	●
	Fensterheber in der Fahrer- und Beifahrertür, elektrisch	●
	Haltegriff an der A-Säule auf Fahrer- und Beifahrerseite	●
	Haltegriff an der Trennwand im Lade-/Fahrgastraum	●
	Handschuhfach mit abschließbarer Klappe, beleuchtet	●
	Komfortsitz "Plus" links, in der 1. Sitzreihe	●
	LED-Fahrerhausbeleuchtung	●
	Ohne Bodenbelag im Lade-/Fahrgastraum mit Verkleidung für Schließmechanismus an den Heckflügeltüren	●
	Ohne Seitenverkleidung im Lade-/Fahrgastraum	●
	Sitzbezüge in Stoff, Dessin "Austin"	●
	Trennwand	●
Trittstufe hinten, über komplette Breite	●	

Serienausstattung.

	e-Crafter
Funktionsausstattung	
12-V-Steckdosen im Fahrerhaus (drei in der Schalttafel, bei Linkslenker zusätzlich eine im linken Sitzgestell)	●
12-V-Steckdose und 4 Becherhalter in der Armaturentafel	●
1 USB-Schnittstelle (iPod-/ iPhone-/iPad-fähig), Multimediabuchse AUX-IN	●
2 12-V-Steckdosen im Lade-/Fahrgastraum (eine an der C-, eine an der D-Säule)	●
230-V-Wechselrichter und Steckdose für Europa	●
2 Funkklappschlüssel	●
4 Lautsprecher: 2 Hochtöner, 2 Tieftöner	●
Akustische Warnanlage für eingeleigten Rückwärtsgang, abschaltbar	●
Batterie 520 A (92 Ah)	●
Car-Net App-Connect	●
CCS-Ladedose	●
Climatronic mit Stauluftregelung, FCKW-frei	●
Digitaler Radioempfang (DAB+)	●
Elektrische Klemmleiste und Funktionssteuergerät 2 mit Aufbauhersteller (ABH)-Programmierung	●
Elektromechanische Lenkung, Lenkrad in Höhe und Reichweite verstellbar	●
Fernlichtregulierung "Light Assist"	●
Geschwindigkeitsregelanlage inkl. Geschwindigkeitsbegrenzer	●
Heiz- und Frischluftanlage mit mehrstufigem Frischluftgebläse, Umluftbetrieb	●
Leuchtweitenregulierung, automatisch	●
Mittelausströmer, seitliche Ausströmer, Fußraumausströmer und Defrosterdüsen	●
Mobiltelefon-Schnittstelle	●

Serienausstattung.

Funktionsausstattung		e-Crafter
	Müdigkeitserkennung	●
	Multifunktionsanzeige "Premium" mit mehrfarbigem Display	●
	Netzladekabel für Haushalts-Steckdose	●
	ParkPilot im Front- und Heckbereich mit aktivem Flankenschutz	●
	Radio-Navigationssystem "Discover Media" mit 20,3 cm (8 Zoll) großem Touchdisplay	●
	Radio Standard (Gen2)	●
	Scheibenwischer-Intervallschaltung mit Licht- und Regensensor	●
	Scheinwerfer-Reinigungsanlage mit beheizbaren Scheibenwaschdüsen vorn und Waschwasserstandsanzeige	●
	SD-Karte (Deutschland, Italien, Polen, Österreich, Schweiz, Tschechien, Slowakei, Balkan teilw.)	●
	Sitzheizung, links und rechts, getrennt regelbar, in der 1. Sitzreihe	●
	Sprachbedienung	●
	Wärmepumpe	●
	Zentralverriegelung mit Funkfernbedienung und Innenbetätigung	●
	Zulassung als Lkw mit einer N1-Zulassung (bis einschließlich 3,5 t zulässigem Gesamtgewicht)	●

Sonderausstattungen.

		e-Crafter	Preis in € o. MwSt.	Preis in € m. MwSt.
Aktuelle Empfehlungen	Umweltbonus	o	-2.500,00	-2.975,00
Anschlussgarantie	Anschlussgarantie, Laufzeit 1 Jahr, maximale Gesamtleistung 90.000 km	o	1.280,00	1.523,20
	Anschlussgarantie, Laufzeit 2 Jahre, maximale Gesamtleistung 120.000 km	o	1.890,00	2.249,10
	Anschlussgarantie: Laufzeit 3 Jahre, maximale Gesamtleistung 150.000 km	o	3.380,00	4.022,20
Bodenbeläge	Bodenbelag im Laderaum aus Holz mit Ladekantenschutz, hinten	o	635,00	755,65
	Holzfußboden und Radkastenverkleidung im Lade-/Fahrgastraum	o	690,00	821,10
	Universalboden mit Verzurrösen und Verzurrstienen in Längsrichtung – Ohne Verzurrösen zur Ladegutsicherung	o	950,00	1.130,50
	Vorbereitung für Universalboden mit Radkastenverkleidung aus Kunststoff	o	63,00	74,97
Dacheinsatz in Fahrerhaus, Lade-/Fahrgastraum	2 Verzurrstienen in Längsrichtung an den Außenseiten unter dem Dach	o	180,00	214,20
	Dachträger im Laderaum, zwei Tragbügel, verschiebbar, maximale Tragkraft jeweils 50 kg	o	350,00	416,50
Dachreling/Dachlastträger	Dachlastenträger, Montage von 3 verschiebbaren Dachträgern auf dem Schienensystem am Dach	o	390,00	464,10
	Dachschiene für Dachlastträger	o	305,00	362,95
Einstiegs-/Haltegriffe	Einstiegsgriffe an den Hecksäulen	o	o. M.	
	Ohne Haltegriff an der B-Säule im Lade-/Fahrgastraum	o	o. M.	
Fahrerassistenzsysteme	Verkehrszeichenerkennung	o	310,00	368,90
Fenster	Seitenfenster im Fahrgast-/ Laderaum, vorn rechts, fest verbaut	o	155,00	184,45
Fußmatten	Allwettermatten im Fahrerhaus aus Gummi	o	57,00	67,83

Informationen zu Stromverbrauch und CO₂-Emissionen finden Sie am Ende dieser Preisliste.

● = serienmäßige Ausstattung ○ = Sonderausstattung gegen Mehrpreis o. M. = ohne Mehrpreis

Sonderausstattungen.

		e-Crafter	Preis in € o. MwSt.	Preis in € m. MwSt.
Heckflügeltüren/Heckklappe	Scharniere für Heckflügeltüren mit vergrößertem Öffnungswinkel (maximal 270°)	o	485,00	577,15
Heizung & Belüftung	Dachlüfter, mechanisch mit Verschluss	o	235,00	279,65
	Dachlüfter, mechanisch ohne Verschluss (Lüfterhöhe: 130 mm)	o	215,00	255,85
Innenverkleidungen im Lade-/ Fahrgastraum	Seitenverkleidung aus Hartfaserplatten im Laderaum	o	205,00	243,95
	Seitenverkleidung im Laderaum aus Sperrholz, bis zum Dachrahmen	o	605,00	719,95
Instrumententafel	Schalttafel mit Zusatzkonsole inklusive 1 DIN-Schacht und 4 zusätzlichen Schalterplätzen	o	64,00	76,16
Räder/Reifen - Reserverad/ Pannenset	Bordwerkzeug und Wagenheber	o	59,00	70,21
Räder/Reifen - Winterräder (zusätzlich)	Zusätzliche Winterbereifung 235/65 R 16 C 115/113 R, auf 4 Stahlrädern montiert	o	725,00	862,75
Räder-/Reifenzubehör	Radschrauben, abschließbar	o	29,00	34,51
	Radvollblenden	o	88,00	104,72
Raucherausführung	Raucherausführung: 12-V-Steckdose mit Zigarettenanzünder, Aschenbecher und 4 Becherhalter in der Armaturentafel	o	31,00	36,89
Schiebetüren im Lade-/ Fahrgastraum	Schiebetür, rechts, im Lade-/Fahrgastraum, mit Zwischenarretierung zur Öffnungsbegrenzung	o	43,00	51,17
Schlüssel für Schließsystem	4 Funkklappschlüssel	o	85,00	101,15
Schmutzfänger	Schmutzfänger hinten	o	57,00	67,83
	Schmutzfänger vorn	o	57,00	67,83
	Schmutzfänger vorn und hinten	o	98,00	116,62

Informationen zu Stromverbrauch und CO₂-Emissionen finden Sie am Ende dieser Preisliste.

● = serienmäßige Ausstattung ○ = Sonderausstattung gegen Mehrpreis o. M. = ohne Mehrpreis

Sonderausstattungen.

		e-Crafter	Preis in € o. MwSt.	Preis in € m. MwSt.
Schriftzüge am Heck	Ohne Schriftzug für Typbezeichnung	o	o. M.	
Sitzbezüge	Robuststoffsitzbezüge, Dessin "Marathon"	o	149,00	177,31
	Sitzbezüge in Kunstleder, Dessin "Mesh"	o	63,00	74,97
	Sitzbezüge in Stoff, Dessin "Memphis"	o	o. M.	
Sitze 1. Sitzreihe	Schwingsitz "ergoComfort" links, in der 1. Sitzreihe	o	575,00	684,25
Stauraum	Stauboxen über den Radkästen, links und rechts	o	360,00	428,40
	Staubox über dem Radkasten links	o	190,00	226,10
	Staubox über dem Radkasten rechts	o	190,00	226,10
	Stautaschen an den Heckflügeltüren, 2 Stück	o	195,00	232,05
Stoßfänger	Stoßfänger vorne in Grau mit lackierter Blende in Wagenfarbe	o	53,00	63,07
Tachograf/Fahrtenschreiber	Digitaler Tachograf (Smart TCO)	o	735,00	874,65
Trennwände	Trennwand, mit festem Fenster	o	78,00	92,82
	Trennwand, mit Schiebefenster	o	330,00	392,70
	Trennwand, mit Verkleidung	o	225,00	267,75
	Trennwand, mit Verkleidung und festem Fenster	o	320,00	380,80
	Trennwand, mit Verkleidung und Schiebefenster	o	545,00	648,55
Türen, Fahrerhaus	Fahrerhaustüren, zusätzlich mit verstärkten Türscharnieren auf der Fahrerseite	o	68,00	80,92

Informationen zu Stromverbrauch und CO₂-Emissionen finden Sie am Ende dieser Preisliste.

● = serienmäßige Ausstattung ○ = Sonderausstattung gegen Mehrpreis o. M. = ohne Mehrpreis

Sonderausstattungen.

		e-Crafter	Preis in € o. MwSt.	Preis in € m. MwSt.
Unterlegkeil	1 Unterlegkeil	○	23,00	27,37
	2 Unterlegkeile	○	45,00	53,55
Verbandkasten/Warndreieck	Verbandmaterial, Warndreieck, Warnweste und Warnleuchte	○	31,00	36,89
Verzurrösen/Schienen für Ladegutsicherung	C-Schienen am Dachspiegel	○	270,00	321,30
	C-Schienen an Bordwänden (Trennwand)	○	78,00	92,82
	C-Schienen an den Seitenwänden im Laderaum	○	270,00	321,30
	C-Schienen an den Seitenwänden und Dachspiegel	○	520,00	618,80
	C-Schienen an Seitenwänden, Trennwand und Dachspiegel	○	595,00	708,05
	C-Schienen an Seitenwänden und Trennwand	○	345,00	410,55
	C-Schienen an Trennwand und Dachspiegel	○	345,00	410,55
	Ohne Verzurrösen zur Ladegutsicherung	○	o. M.	
Warnmarkierungen	Warnfolierung (Rot/Weiß)	○	515,00	612,85

Informationen zu Stromverbrauch und CO₂-Emissionen finden Sie am Ende dieser Preisliste.

● = serienmäßige Ausstattung ○ = Sonderausstattung gegen Mehrpreis o. M. = ohne Mehrpreis

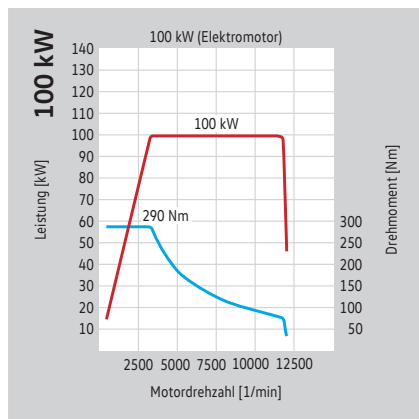
Lackierungen.

		e-Crafter	Preis in € o. MwSt.	Preis in € m. MwSt.
Außenlackierung - Uni	Candy-Weiß	o	o. M.	
	Deep Ocean Blue	o	o. M.	
	Kirschrot	o	o. M.	
	Leuchtorange	o	o. M.	
	Ontario Green	o	o. M.	
Außenlackierung - Uni (zweifarbige)	Candy-Weiß/Deep Ocean Blue	o	2.655,00	3.159,45
	Candy-Weiß/Kirschrot	o	2.655,00	3.159,45
Außenlackierung - Uni/Metallic (zweifarbige)	Candy-Weiß/Mojave Beige Metallic	o	2.655,00	3.159,45
Außenlackierung - Metallic	Indiumgrau Metallic	o	1.485,00	1.767,15
	Reflexsilber Metallic	o	1.485,00	1.767,15
Außenlackierung - Metallic (zweifarbige)	Reflexsilber Metallic/Indiumgrau Metallic	o	2.655,00	3.159,45
Außenlackierung - Perleffekt	Deep Black Perleffekt	o	1.560,00	1.856,40

Motor/Batterie.

Elektromotor mit 100 kW (136 PS)

Motorbauart	Permanentmagneterregte Synchronmaschine (PSM)
max. Leistung in kW (PS) bei 1/min	100 (136) bei 3.300 – 11.700
max. Drehmoment in Nm bei 1/min	290/0 – 3.300
Kraftstoffart	Strom
Getriebevariante	1-Gang-Schaltgetriebe
Antriebsart	Frontantrieb
Batterietyp	Lithium Ionen
Gewicht der Batterie in kg	318
Position der Batterie	zwischen den Achsen
Nennkapazität, kWh	35,8
Anzahl Zellen/Module	264/27
Nennspannung, V	323
Ladedauer AC 2,3 kW 100 % SoC, (h) ²⁾	17
Ladedauer AC 3,6 kW 100 % SoC, (h) ³⁾	10,5
Ladedauer AC 7,2 kW 100 % SoC, (h) ⁴⁾	5,5
Ladedauer DC 80 % SoC, (h) ⁵⁾	0,45



Erläuterungen zu den hier aufgeführten Fußnotenziffern finden Sie unter „Anmerkungen“.

Stromverbrauch, CO₂-Emissionen, Reichweite und Höchstgeschwindigkeiten.

e-Crafter Kastenwagen

Motor	Getriebe	Leistung maximal in kW (PS)	Stromverbrauch kombiniert, kWh/100 km	CO ₂ -Emissionen ⁶⁾ kombiniert in g/km	Reichweite ⁷⁾⁸⁾ nach NEFZ-Zyklus, in km	Höchstgeschwindigkeit in km/h
-------	----------	--------------------------------	---	---	--	----------------------------------

e-Crafter 35 Radstand mittellang mit Hochdach

PSM	1-Gang-Getriebe	100 (136)	21,54	0	173	90
-----	-----------------	-----------	-------	---	-----	----

PSM = Permanentmagneterregte Synchronmaschine
Erläuterungen zu den hier aufgeführten Fußnotenziffern finden Sie unter „Anmerkungen“.

Gewichte.

e-Crafter Kastenwagen

Motor	Antriebsart	Getriebe	Leistung maximal in kW (PS)	Zul. Gesamtgewicht in kg	Leergewicht Basisfahrzeug ⁹⁾ in kg	Nutzlast bzw. Zuladung maximal – minimal ⁹⁾ in kg	Zul. Achslast vorn/hinten in kg	Anhängelast gebremst, bei 12% Steigung/ungebremst in kg	Dachlast in kg	Zul. Zuggesamtgewicht, bei 12% Steigung in kg
-------	-------------	----------	--------------------------------	-----------------------------	--	---	------------------------------------	--	-------------------	--

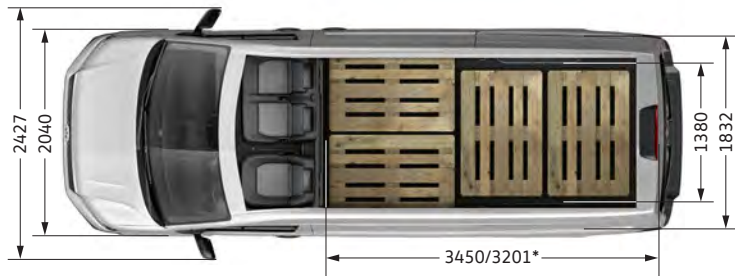
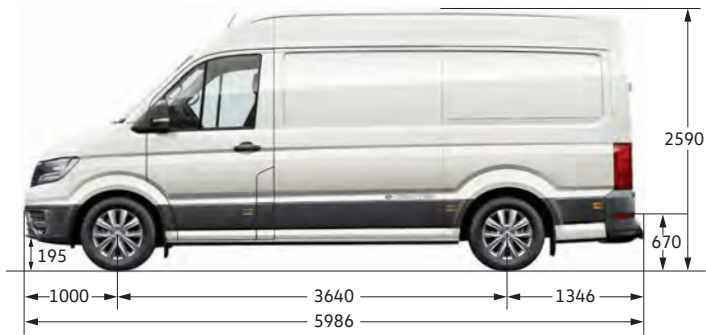
e-Crafter 35 Radstand mittellang mit Hochdach

PSM	Frontantrieb	1-Gang-Getriebe	100 (136)	3.500	2.507	993 – 794	2.100/2.100	–	150	–
-----	--------------	-----------------	-----------	-------	-------	-----------	-------------	---	-----	---

PSM = Permanentmagneterregte Synchronmaschine
Erläuterungen zu den hier aufgeführten Fußnotenziffern finden Sie unter „Anmerkungen“.

Abmessungen.

e-Crafter 35 Kastenwagen Radstand mittellang mit Hochdach



*Laderaumlänge, max. (am Boden)/Laderaumlänge, min.




Laderaum, Höhe (mm)	1.861
Laderaum, Volumen (m ³)	10,7
Seitliche Schiebetür, Breite x Höhe (mm):	1.311 x 1.722
Heckflügeltüren, Breite x Höhe (mm):	1.552 x 1.740

Reifenlabel.

e-Crafter Kastenwagen

Hersteller/ Reifentyp	Reifengröße	Reifenklasse	Kraftstoff- effizienzklasse ¹⁾	Nasshaftungsklasse ²⁾	Externes Rollgeräusch ³⁾	Schneegriffigkeit ⁴⁾	Eisgriffigkeit ⁵⁾
--------------------------	-------------	--------------	--	----------------------------------	-------------------------------------	---------------------------------	------------------------------

Sommerreifen

Continental/ ContiVanContact200	235/65 R16C 115/113 R	C2	B	A		-	-
Continental/ ContiVanContactECO	235/65 R16C 115/113 R	C2	A	A		-	-
Falken/ LINAM VAN01A	235/65 R16C 115/113 R	C2	B	A		-	-

Winterreifen

Michelin/ Agilis Alpin	235/65 R16C 115/113 R	C2	D	B			-
---------------------------	-----------------------	----	---	---	---	---	---

Die gezielte Bestellung eines bestimmten Reifenfabrikats ist aus logistischen und produktionstechnischen Gründen nicht möglich. Erläuterungen zu den hier aufgeführten Fußnotenziffern finden Sie unter „Reifenlabel Anmerkungen“.

Reifenlabel.

Anmerkungen

- 1) Kraftstoffeffizienz/Rollwiderstand.
- 2) Nasshaftung – Ein kürzerer Bremsweg erhöht Ihre Sicherheit.
- 3) Externes Rollgeräusch – Ein leiserer Reifen erhöht Ihren Fahrkomfort und entlastet die Umwelt durch geringere Geräuschentwicklung.
- 4) Schneegriffigkeit – Nur Reifen mit dieser Darstellung auf dem Reifenlabel oder der Reifenflanke sind zulässige Winterreifen.
- 5) Eisgriffigkeit – Es stellt eine zusätzliche Angabe für die Grip-Fähigkeit auf vereisten Fahrbahnen dar und ist nur vorhanden, wenn der Reifen diese Eigenschaft vorweisen kann.

Anmerkungen.

- 1) Die angegebenen Preise sind unverbindliche Preisempfehlungen der Volkswagen AG ab Lieferwerk ohne Überführungskosten.
- 2) Ladedauer mit Netzladekabel (2,3 kW) 100% SoC (State of Charge/Batterieladezustand)
- 3) Ladedauer mit AC-Wallbox (3,6 kW) 100% SoC (State of Charge/Batterieladezustand)
- 4) Ladedauer mit AC-Wallbox (7,2 kW) 100% SoC (State of Charge/Batterieladezustand)
- 5) Ladedauer mit CCS-Ladestation (40 kW) von 0% auf 80% SoC (State of Charge/Batterieladezustand)
- 6) Die angegebenen Werte wurden nach den gesetzlich vorgeschriebenen Messverfahren ermittelt. Die Angaben beziehen sich nicht auf ein einzelnes Fahrzeug und sind nicht Bestandteil des Angebotes, sondern dienen allein Vergleichszwecken zwischen den verschiedenen Fahrzeugtypen. Der Kraftstoffverbrauch/Stromverbrauch und die CO₂-Emissionen eines Fahrzeugs hängen nicht nur von der effizienten Ausnutzung des Kraftstoffs/Energieinhalts der Batterie durch das Fahrzeug ab, sondern werden auch vom Fahrverhalten und anderen nichttechnischen Faktoren (z. B. Umgebungsbedingungen) beeinflusst. Zusatzausstattungen und Zubehör (Anbauteile, Reifen usw.) können relevante Fahrzeugparameter, wie z. B. Gewicht, Rollwiderstand und Aerodynamik verändern und neben Witterungs- und Verkehrsbedingungen die Verbrauchs- und Fahrleistungswerte beeinflussen.
- 7) Die angegebene NEFZ-Reichweite kann variieren durch Fahrstil, Geschwindigkeit, Einsatz von Komfort-/Nebenverbrauchern, Außentemperatur, Anzahl Mitfahrer/Zuladung, Auswahl Fahrprofil (Normal, ECO, ECO+), Topografie.
- 8) Die Reichweite kann sich bei kalten Temperaturen, hoher Heizungsanforderung und hohem Autobahnanteil reduzieren.
- 9) Das angegebene Fahrzeugleergewicht beinhaltet 68 kg für den Fahrer, 7 kg für das Gepäck, alle Betriebsflüssigkeiten, ermittelt nach Verordnung (EU) Nr. 1230/2012 in der gegenwärtig geltenden Fassung. Ausstattungen bzw. Ausstattungslinien können das Leergewicht beeinflussen. Die tatsächliche Nutzlast eines Fahrzeugs, die sich aus der Differenz zwischen zulässigem Gesamtgewicht und Leergewicht errechnet, ist daher nur durch Wiegen des individuellen Fahrzeugs ermittelbar.

Allgemeine und zusätzliche Hinweise.

Fahrzeugabbildungen in diesem Dokument können Sonderausstattungen gegen Mehrpreis beinhalten.

Bitte beachten Sie, dass einige Sonder- und Spezialausstattungen bestimmten Kombinationszwängen unterliegen und/oder nicht miteinander kombiniert werden können sowie an bestimmte rechtliche Vorschriften gebunden sind. Volkswagen haftet ausdrücklich nicht für die missbräuchliche Nutzung dieser Ausstattungen. Einige Sonder- und Spezialausstattungen können zu einer verlängerten Lieferzeit des Fahrzeugs führen. Bitte sprechen Sie Ihre individuellen Wünsche mit einem Volkswagen Nutzfahrzeuge Partner ab. Nur Ihr Volkswagen Nutzfahrzeuge Partner kann die notwendigen Kombinationserfordernisse sowie die Richtigkeit und Vollständigkeit der Angaben in dem ihm zur Verfügung stehenden Bestellsystem überprüfen.

Die Tatsache, dass eine Marke in diesem Dokument nicht mit ® versehen ist, kann nicht so ausgelegt werden, dass diese Marke keine eingetragene Marke ist und/oder dass diese Marke ohne vorherige schriftliche Zustimmung der Volkswagen Aktiengesellschaft verwendet werden könnte. iPod/iPad/iPhone sind Marken von Apple Inc.

Unsere Fahrzeuge sind serienmäßig mit Sommerreifen ausgestattet. Seit dem 4. Dezember 2010 sind Sie in der Bundesrepublik Deutschland gesetzlich verpflichtet, Ihr Fahrzeug winterlichen Witterungsbedingungen anzupassen. Ihr Volkswagen Nutzfahrzeuge Partner berät Sie gern dabei.

Sämtliche Angaben in diesem Dokument basieren auf den Merkmalen des deutschen Marktes und entsprechen den zum Zeitpunkt des Drucks vorhandenen Kenntnissen.

Diese Preisliste ist gültig ab dem 10. Januar 2022. Änderungen vorbehalten.

Zusätzliche Hinweise Elektromotoren:

Die Service-Intervall-Anzeige im Display des Kombi-Instruments dient als Erinnerung für die Fälligkeit des nächsten Service-Termins.

Rücknahme und Verwertung von Altfahrzeugen:

Volkswagen stellt sich den Herausforderungen der modernen Gesellschaft und berücksichtigt sie in allen neuen Produkten der Marke Volkswagen. Dies gilt natürlich auch für den Umwelt- und Ressourcenschutz. Daher sind alle neuen Volkswagen umweltfreundlich verwertbar und können grundsätzlich kostenlos – vorbehaltlich der Erfüllung der nationalen gesetzlichen Vorschriften – zurückgegeben werden. Nähere Informationen zur Rücknahme und Verwertung von Altfahrzeugen erhalten Sie bei Ihrem Volkswagen Nutzfahrzeuge Partner, im Internet unter www.volkswagen.de oder über die in der Bundesrepublik Deutschland kostenlose Hotline 0800 – Volkswagen (0800 – 865 579 2436).

We Connect Leistungen.

Zur Nutzung der We Connect Leistungen benötigen Sie ein Volkswagen ID Benutzerkonto und müssen sich mit Benutzernamen und Passwort bei We Connect anmelden. Des Weiteren ist ein separater We Connect bzw. We Connect Plus Vertrag mit der Volkswagen AG online abzuschließen. Für We Connect Plus haben Sie nach Übergabe des Fahrzeugs 90 Tage Zeit, um das Fahrzeug unter vwn.de/myVolkswagen oder über die App „Volkswagen We Connect“ (erhältlich im App Store und Google Play Store) zu registrieren und die Dienste für die volle Dauer der vereinbarten unentgeltlichen Laufzeit zu nutzen.

Die Nutzung der mobilen Online-Dienste von We Connect wird über eine integrierte Internetverbindung ermöglicht. Die damit verbundenen, innerhalb Europas anfallenden Datenkosten werden im Rahmen der Netzabdeckung mit Ausnahme der „Streaming & Internet“ Dienste sowie einzelner In-Car Apps von der Volkswagen AG getragen. Für die Nutzung der „Streaming & Internet“ Dienste, einzelner In-Car Apps sowie des WLAN-Hotspots können kostenpflichtige Datenpakete über den externen Mobilfunkpartner „Cubic Telecom“ bezogen und im Bereich der Netzabdeckung innerhalb zahlreicher europäischer Länder genutzt werden. Informationen zu Bedingungen, Preisen und unterstützten Ländern finden Sie unter vw.cubictelecom.com. Alternativ ist die Nutzung von Webradio und Medien-Streaming über ein mobiles Endgerät (z. B. Smartphone) mit der Fähigkeit, als mobiler WLAN-Hotspot zu agieren, möglich. In diesem Fall sind die entsprechenden Dienste nur mit einem bestehenden oder separat abzuschließenden Mobilfunkvertrag zwischen Ihnen und Ihrem Mobilfunkprovider und nur innerhalb der Abdeckung des jeweiligen Mobilfunknetzes verfügbar. Durch den Datenaustausch über das Internet können, abhängig von Ihrem jeweiligen Mobilfunktarif und insbesondere beim Betrieb im Ausland, zusätzliche Kosten (z. B. Roaming-Gebühren) entstehen. Zur Nutzung der kostenfreien We Connect App wird ein Smartphone mit geeignetem iOS oder Android Betriebssystem und eine SIM-Karte mit Datenoption mit einem bestehenden oder separat abzuschließenden Mobilfunkvertrag zwischen Ihnen und Ihrem Mobilfunkprovider benötigt.

Die Verfügbarkeit der in den Paketen beschriebenen einzelnen Dienste von We Connect und We Connect Plus kann länderabhängig unterschiedlich ausfallen und ist sowohl fahrzeug- als auch ausstattungsabhängig. Die Dienste stehen für die jeweils vereinbarte Vertragslaufzeit zur Verfügung und können während der Vertragslaufzeit inhaltlichen Änderungen unterliegen, bzw. eingestellt werden. Nähere Informationen erhalten Sie unter connect.volkswagen-we.com und bei Ihrem Volkswagen Partner. Informationen zu Mobilfunk-Tarifbedingungen erhalten Sie bei Ihrem Mobilfunkanbieter.

Eine gleichzeitige Nutzung von We Connect und We Connect Fleet ist nicht möglich.

Der e-Crafter

Änderungen vorbehalten • Ausgabe: 10. Januar 2022
vwn.de