

Preisliste und Technische Daten
Gültig für das Modelljahr 2022



Nutzfahrzeuge

Der Transporter 6.1



Inhalt.

- 03 Grundmodelle.
- 06 Serienausstattung.
- 10 Sonderausstattungen.
- 25 Lackierungen.
- 26 Motoren.
- 27 Kraftstoffverbrauch, CO₂-Emissionen und Fahrleistungen.
- 30 Gewichte.
- 33 Abmessungen.
- 35 Reifenlabel.
- 38 Anmerkungen.
- 39 Allgemeine und zusätzliche Hinweise.
- 40 We Connect Leistungen.

Grundmodelle.

Der Transporter 6.1 - Pritschenwagen mit kurzem Radstand und Einzelkabine

Motor	Antriebsart	Getriebe	Leistung maximal in kW (PS)	Kraftstoffart	Laderaummaße L x B x H in mm	Pritschenwagen EcoProfi	Pritschenwagen
						Preise in EUR inkl. 19 % MwSt. ¹⁾ Preise in EUR exkl. 19 % MwSt. ¹⁾	
2,0-I-TDI SCR	Frontantrieb	5-Gang-Schaltgetriebe	66 (90)	Diesel	2.539 x 1.940 x 392	33.010,60 27.740,00	35.688,10 29.990,00
2,0-I-TDI SCR	Frontantrieb	5-Gang-Schaltgetriebe	81 (110)	Diesel	2.539 x 1.940 x 392	35.182,35 29.565,00	38.050,25 31.975,00
2,0-I-TDI SCR	Frontantrieb	6-Gang-Schaltgetriebe	110 (150)	Diesel	2.539 x 1.940 x 392	37.889,60 31.840,00	40.989,55 34.445,00
2,0-I-TDI SCR	Frontantrieb	7-Gang DSG	110 (150)	Diesel	2.539 x 1.940 x 392	40.323,15 33.885,00	43.637,30 36.670,00
2,0-I-TDI SCR	Allradantrieb 4MOTION	6-Gang-Schaltgetriebe	110 (150)	Diesel	2.539 x 1.940 x 392		44.868,95 37.705,00
2,0-I-TDI SCR	Allradantrieb 4MOTION	7-Gang DSG	110 (150)	Diesel	2.539 x 1.940 x 392		47.516,70 39.930,00
2,0-I-TDI SCR	Frontantrieb	7-Gang DSG	150 (204)	Diesel	2.539 x 1.940 x 392		47.826,10 40.190,00
2,0-I-TDI SCR	Allradantrieb 4MOTION	7-Gang DSG	150 (204)	Diesel	2.539 x 1.940 x 392		51.705,50 43.450,00

Alle Motor-Getriebevarianten auf dieser Seite erfüllen die Abgasnorm Euro 6d-ISC-FCM.
SCR = SCR-Katalysator (Selective Catalytic Reduction) DSG = Doppelkupplungsgetriebe DSG
Erläuterungen zu den hier aufgeführten Fußnotenziffern finden Sie unter "Anmerkungen".

Grundmodelle.

Der Transporter 6.1 - Pritschenwagen mit langem Radstand und Doppelkabine

Motor	Antriebsart	Getriebe	Leistung maximal in kW (PS)	Kraftstoffart	Laderaummaße L x B x H in mm	Pritschenwagen EcoProfi	Pritschenwagen
						Preise in EUR inkl. 19 % MwSt. ¹⁾ Preise in EUR exkl. 19 % MwSt. ¹⁾	
2,0-I-TDI SCR	Frontantrieb	5-Gang-Schaltgetriebe	66 (90)	Diesel	2.169 x 1.940 x 392	36.574,65 30.735,00	39.555,60 33.240,00
2,0-I-TDI SCR	Frontantrieb	5-Gang-Schaltgetriebe	81 (110)	Diesel	2.169 x 1.940 x 392	38.746,40 32.560,00	41.917,75 35.225,00
2,0-I-TDI SCR	Frontantrieb	6-Gang-Schaltgetriebe	110 (150)	Diesel	2.169 x 1.940 x 392	41.453,65 34.835,00	44.857,05 37.695,00
2,0-I-TDI SCR	Frontantrieb	7-Gang DSG	110 (150)	Diesel	2.169 x 1.940 x 392	43.887,20 36.880,00	47.504,80 39.920,00
2,0-I-TDI SCR	Allradantrieb 4MOTION	6-Gang-Schaltgetriebe	110 (150)	Diesel	2.169 x 1.940 x 392		48.847,12 41.048,00
2,0-I-TDI SCR	Allradantrieb 4MOTION	7-Gang DSG	110 (150)	Diesel	2.169 x 1.940 x 392		51.494,87 43.273,00
2,0-I-TDI SCR	Frontantrieb	7-Gang DSG	150 (204)	Diesel	2.169 x 1.940 x 392		51.806,65 43.535,00
2,0-I-TDI SCR	Allradantrieb 4MOTION	7-Gang DSG	150 (204)	Diesel	2.169 x 1.940 x 392		55.686,05 46.795,00

Alle Motor-Getriebevarianten auf dieser Seite erfüllen die Abgasnorm Euro 6d-ISC-FCM.
SCR = SCR-Katalysator (Selective Catalytic Reduction) DSG = Doppelkupplungsgetriebe DSG
Erläuterungen zu den hier aufgeführten Fußnotenziffern finden Sie unter "Anmerkungen".

Grundmodelle.

Der Transporter 6.1 - Pritschenwagen und Tiefladepritsche mit langem Radstand und Einzelkabine

Motor	Antriebsart	Getriebe	Leistung maximal in kW (PS)	Kraftstoffart	Laderaummaße L x B x H in mm	Pritschenwagen EcoProfi	Pritschenwagen	Tiefladepritsche EcoProfi	Tiefladepritsche
						Preise in EUR inkl. 19 % MwSt. ¹⁾ Preise in EUR exkl. 19 % MwSt. ¹⁾			
2,0-I-TDI SCR	Frontantrieb	5-Gang-Schaltgetriebe	66 (90)	Diesel	2.939 x 1.940 x 392	33.790,05	36.533,00	34.105,40	36.848,35
						28.395,00	30.700,00	28.660,00	30.965,00
2,0-I-TDI SCR	Frontantrieb	5-Gang-Schaltgetriebe	81 (110)	Diesel	2.939 x 1.940 x 392	35.967,75	38.895,15	36.283,10	39.210,50
						30.225,00	32.685,00	30.490,00	32.950,00
2,0-I-TDI SCR	Frontantrieb	6-Gang-Schaltgetriebe	110 (150)	Diesel	2.939 x 1.940 x 392	38.669,05	41.834,45	38.984,40	42.149,80
						32.495,00	35.155,00	32.760,00	35.420,00
2,0-I-TDI SCR	Frontantrieb	7-Gang DSG	110 (150)	Diesel	2.939 x 1.940 x 392	41.102,60	44.482,20	41.417,95	44.797,55
						34.540,00	37.380,00	34.805,00	37.645,00
2,0-I-TDI SCR	Allradantrieb 4MOTION	6-Gang-Schaltgetriebe	110 (150)	Diesel	2.939 x 1.940 x 392		45.713,85		46.029,20
							38.415,00		38.680,00
2,0-I-TDI SCR	Allradantrieb 4MOTION	7-Gang DSG	110 (150)	Diesel	2.939 x 1.940 x 392		48.361,60		48.676,95
							40.640,00		40.905,00
2,0-I-TDI SCR	Frontantrieb	7-Gang DSG	150 (204)	Diesel	2.939 x 1.940 x 392		48.671,00		48.986,35
							40.900,00		41.165,00
2,0-I-TDI SCR	Allradantrieb 4MOTION	7-Gang DSG	150 (204)	Diesel	2.939 x 1.940 x 392		52.722,95		53.038,30
							44.305,00		44.570,00

Alle Motor-Getriebevarianten auf dieser Seite erfüllen die Abgasnorm Euro 6d-ISC-FCM.
SCR = SCR-Katalysator (Selective Catalytic Reduction) DSG = Doppelkupplungsgetriebe DSG
Erläuterungen zu den hier aufgeführten Fußnotenziffern finden Sie unter "Anmerkungen".

Serienausstattung.

		Pritschenwagen EcoProfi Einzelkabine	Pritschenwagen Einzelkabine	Tiefladepritsche EcoProfi	Tiefladepritsche	Pritschenwagen EcoProfi Doppelkabine	Pritschenwagen Doppelkabine
Karosserie	Abschleppösen, vorn (einschraubbar) und hinten (bei Anhängervorrichtung keine Abschleppöse hinten)	●	●	●	●	●	●
	Außenspiegel, elektrisch einstell- und beheizbar	●	●	●	●	●	●
	Außenspiegel links und rechts, konvex	●	●	●	●	●	●
	Heckfenster	●	●	●	●	●	●
	Kraftstofftank mit 70 l Tankvolumen	●	●	●	●	●	●
	Pritschenboden, Aluminiumbordwände (abklappbar), Sicherheitsverriegelungen, Trittstufe (hinten)	●	●		●	●	●
	Verbundglas-Frontscheibe in Wärmeschutzverglasung	●	●	●	●	●	●
	Wärmeschutzglas (grün)	●	●	●	●	●	●
Fahrwerk	16-Zoll-Fahrwerk mit 16-Zoll-Bremsanlage – nur bei 66-/81-/110-kW-TDI	●	●	●	●	●	●
	17-Zoll-Fahrwerk mit 17-Zoll-Scheibenbremse vorn und 16-Zoll-Scheibenbremse hinten – nur bei 150-kW-TDI		●		●		●
	4 Stahlräder 6,5 J x 16 – nur bei 110-kW-TDI Allradantrieb 4MOTION						●
	4 Stahlräder 6,5 J x 16 in 20 Loch-Design – nur bei 66-/81-kW-TDI, 110-kW-TDI (außer Transporter 6.1 Pritschenwagen Doppelkabine Allradantrieb 4MOTION)	●	●	●	●	●	●
	4 Stahlräder 7 J x 17		●		●		
	Bordwerkzeug	●	●	●	●	●	●
	Federung und Dämpfung mit erhöhter zulässiger Vorderachslast (1.710 kg) – nur bei Transporter 6.1 Pritschenwagen/Tiefladepritschenwagen Einzelkabine mit langem Radstand 150-kW-TDI Doppelkupplungsgetriebe DSG Allradantrieb 4MOTION, Transporter 6.1 Pritschenwagen Doppelkabine Allradantrieb 4MOTION/150-kW-TDI Doppelkupplungsgetriebe DSG Frontantrieb		●		●		●
	Radabdeckung Mitte – nur bei 150-kW-TDI, Transporter 6.1 Pritschenwagen Doppelkabine 110-kW-TDI Allradantrieb 4MOTION		●		●		●

Serienausstattung.

		Pritschenwagen EcoProfi Einzelkabine	Pritschenwagen Einzelkabine	Tiefladepritsche EcoProfi	Tiefladepritsche	Pritschenwagen EcoProfi Doppelkabine	Pritschenwagen Doppelkabine
Fahrwerk	Radvollblenden für 16 Zoll-Räder – nur bei 66-/81-kW-TDI, 110-kW-TDI (außer Transporter 6.1 Pritschenwagen Doppelkabine Allradantrieb 4MOTION)	●	●	●	●	●	●
	Reifen 205/65 R 16 C 107/105 T, rollwiderstandsoptimiert – nur bei 66-/81-/110-kW-TDI	●	●	●	●	●	●
	Reifen 215/60 R 17 C 109/107 T, rollwiderstandsoptimiert – nur bei 150-kW-TDI		●		●		●
	Tire Mobility Set: 12-Volt-Kompressor und Reifendichtmittel	●	●	●	●	●	●
	Zulässiges Gesamtgewicht 2.800 kg – nur bei Transporter 6.1 Pritschenwagen/Tiefladepritschenwagen EcoProfi, Transporter 6.1 Pritschenwagen/Tiefladepritsche Einzelkabine (außer langem Radstand 150-kW-TDI Doppelkupplungsgetriebe DSG Allradantrieb 4MOTION), Transporter 6.1 Pritschenwagen Doppelkabine 66-/81-/110-kW-TDI Frontantrieb	●	●	●	●	●	●
	Zulässiges Gesamtgewicht 3.000 kg – nur bei Transporter 6.1 Pritschenwagen/Tiefladepritschenwagen Einzelkabine mit langem Radstand 150-kW-TDI Doppelkupplungsgetriebe DSG Allradantrieb 4MOTION, Transporter 6.1 Pritschenwagen Doppelkabine Allradantrieb 4MOTION/150-kW-TDI Doppelkupplungsgetriebe DSG Frontantrieb		●		●		●
Sicherheitsausstattung	6 Verzurrösen zur Ladegutsicherung – bei Transporter 6.1 Pritschenwagen EcoProfi Einzelkabine/Transporter 6.1 Pritschenwagen Einzelkabine nur bei kurzem Radstand	●	●	●	●	●	●
	8 Verzurrösen zur Ladegutsicherung – nur bei langem Radstand	●	●				
	Airbags für Fahrer und Beifahrer, mit Beifahrer-Airbag-Deaktivierung	●	●	●	●	●	●
	Berganfahrassistent	●	●	●	●	●	●
	Bremsbelagverschleißanzeige	●	●	●	●	●	●
	Elektronisches Stabilisierungsprogramm, ABS, ASR (mit Deaktivierungstaster), EDS, Berganfahrassistent und Bremsassistent – nur bei Allradantrieb 4MOTION		●		●		●
	Elektronisches Stabilisierungsprogramm, ABS, ASR, EDS, Berganfahrassistent, Bremsassistent – nur bei Frontantrieb	●	●	●	●	●	●

Serienausstattung.

		Pritschenwagen EcoProfi Einzelkabine	Pritschenwagen Einzelkabine	Tiefladepritsche EcoProfi	Tiefladepritsche	Pritschenwagen EcoProfi Doppelkabine	Pritschenwagen Doppelkabine
Sicherheitsausstattung	H7-Halogendoppelscheinwerfer	●	●	●	●	●	●
	Haltegriffe am Dachrahmen, klappbar	●	●	●	●	●	●
	Kopfstützen, vorn und hinten, höhenverstellbar	●	●	●	●	●	●
	Multikollisionsbremse	●	●	●	●	●	●
	Sicherheitsinnenspiegel, abblendbar	●	●	●	●	●	●
	Sonnenblenden mit Ticketasche auf der Fahrerseite sowie Airbag-Label auf der Beifahrerinnenblende	●	●	●	●	●	●
	Tagfahrlicht (im Fahrbetrieb dauernd eingeschaltet)	●	●	●	●	●	●
	Verbandmaterial, Warndreieck und Warnweste	●	●	●	●	●	●
	Warnsummer und -leuchte bei nicht angelegtem Fahrer- und Beifahrer-Sicherheitsgurt	●	●	●	●		
	Warnsummer und -leuchte für nicht angelegte Gurte vorn und Warnleuchte für nicht angelegte Gurte hinten					●	●
Innenausstattungen	3er-Sitzbank (starr) und Staufach in der 2. Sitzreihe					●	●
	Beifahrerdoppelsitzbank rechts, mit abschließbarem Fach im Sitzkasten	●	●	●	●	●	●
	Gummibodenbelag im Fahrerhaus und im Lade-/Fahrgastraum bei Doppelkabinen	●	●	●	●	●	●
	Handschuhfach mit abschließbarer Klappe	●	●	●	●	●	●
	Sitzbezüge in Stoff, Dessin "Double Grid"	●	●	●	●	●	●
Funktionsausstattung	2 12-Volt-Steckdosen in der Armaturentafel	●		●		●	
	2 Funkklappschlüssel	●	●	●	●	●	●
	2 Lautsprecher (Breitband)	●	●	●	●	●	●
	Abgasnorm Euro 6d-ISC-FCM	●	●	●	●	●	●
	Digitaler Radioempfang (DAB+)	●	●	●	●	●	●

Serienausstattung.

		Pritschenwagen EcoProfi Einzelkabine	Pritschenwagen Einzelkabine	Tiefladepritsche EcoProfi	Tiefladepritsche	Pritschenwagen EcoProfi Doppelkabine	Pritschenwagen Doppelkabine
Funktionsausstattung	Drehstromgenerator 180 A	●	●	●	●	●	●
	Fensterheber, elektrisch	●	●	●	●	●	●
	Frischluftanlage mit mehrstufigem Frischluftgebläse, Umluftklappe, Mittelausströmer und Defrosterdüsen	●	●	●	●	●	●
	Mobiltelefon-Schnittstelle	●	●	●	●	●	●
	Nichtraucherausführung	●	●	●	●	●	●
	Radio "Composition Audio" mit TFT-Display (monochrom)	●	●	●	●	●	●
	Scheibenwischer-Intervallschaltung 4-stufig einstellbar, für die Frontscheibenwischer	●	●	●	●	●	●
	Start-Stopp-System mit Bremsenergie-Rückgewinnung	●	●	●	●	●	●
	Warnsummer für noch eingeschaltetes Licht	●	●	●	●	●	●
	Zentralverriegelung mit Funkfernbedienung und Innenbetätigung	●	●	●	●	●	●

Sonderausstattungen.

		Pritschenwagen EcoProfi Einzelkabine	Pritschenwagen Einzelkabine	Tiefladepritsche EcoProfi	Tiefladepritsche	Pritschenwagen EcoProfi Doppelkabine	Pritschenwagen Doppelkabine	Preis in € o. MwSt.	Preis in € m. MwSt.
Ablagen und Staukästen	Ablagepaket: (3 Staukästen unter der Ladefläche)	<input type="radio"/>	<input type="radio"/>	<input type="radio"/>	<input type="radio"/>	<input type="radio"/>	<input type="radio"/>	1.675,00	1.993,25
	Einzelstaukasten links hinten unter der Ladefläche am Radhaus, abschließbar; Inhalt: 46 l, Zuladung: 40 kg	<input type="radio"/>	<input type="radio"/>	<input type="radio"/>	<input type="radio"/>	<input type="radio"/>	<input type="radio"/>	480,00	571,20
	Staukästen unter der Ladefläche links und rechts, abschließbar, Zuladung: je 40 kg	<input type="radio"/>	<input type="radio"/>	<input type="radio"/>	<input type="radio"/>	<input type="radio"/>	<input type="radio"/>	1.030,00	1.225,70
Airbags	Seiten- und Curtainairbag für Fahrer und Beifahrer	<input type="radio"/>	<input type="radio"/>	<input type="radio"/>	<input type="radio"/>	<input type="radio"/>	<input type="radio"/>	510,00	606,90
Anhängevorrichtungen	Anhängevorrichtung, starr (inkl. Spannstablisierung)	<input type="radio"/>	<input type="radio"/>	<input type="radio"/>	<input type="radio"/>	<input type="radio"/>	<input type="radio"/>	685,00	815,15
	Vorbereitung für Anhängervorrichtung (inkl. Spannstablisierung)	<input type="radio"/>	<input type="radio"/>	<input type="radio"/>	<input type="radio"/>	<input type="radio"/>	<input type="radio"/>	220,00	261,80
Anschlussgarantie	Anschlussgarantie, Laufzeit 1 Jahr, maximale Gesamtlauflistung 90.000 km	<input type="radio"/>	<input type="radio"/>	<input type="radio"/>	<input type="radio"/>	<input type="radio"/>	<input type="radio"/>	440,00	523,60
	Anschlussgarantie, Laufzeit 2 Jahre, maximale Gesamtlauflistung 120.000 km	<input type="radio"/>	<input type="radio"/>	<input type="radio"/>	<input type="radio"/>	<input type="radio"/>	<input type="radio"/>	1.020,00	1.213,80
	Anschlussgarantie: Laufzeit 3 Jahre, maximale Gesamtlauflistung 150.000 km	<input type="radio"/>	<input type="radio"/>	<input type="radio"/>	<input type="radio"/>	<input type="radio"/>	<input type="radio"/>	1.610,00	1.915,90
Außenspiegel	Bügelaußenspiegel auf großem Bügel, links und rechts, konvex, für maximale Aufbaubreite 2.200 mm	<input type="radio"/>	<input type="radio"/>	<input type="radio"/>	<input type="radio"/>	<input type="radio"/>	<input type="radio"/>	49,00	58,31
	Bügelaußenspiegel, links und rechts, konvex, für maximale Aufbaubreite 2.030 mm – Bügelaußenspiegel rechts, konvex – Bügelaußenspiegel links, konvex – bei Tiefladepritschenwagen nur bei 110-kW-TDI Frontantrieb	<input type="radio"/>	<input type="radio"/>	<input type="radio"/>	<input type="radio"/>	<input type="radio"/>	<input type="radio"/>	<input type="radio"/>	30,00
Ausstattungs Pakete	Komfortpaket – 2 12-Volt-Steckdosen in der Armaturentafel – 1 Abfallbehälter für die Türablagen im Fahrerhaus – Zusätzliche Entdröhnmaßnahmen im Fahrerhaus – Haltegriff am Dachrahmen Beifahrerseite, klappbar und Ablagefächer an den Fahrerhaussitzen, Leseleuchte – Sonnenblenden mit Spiegel sowie Airbag-Label auf der Beifahrersonnenblende – Haltegriff für Einstieg an der A-Säule, auf der Fahrer- und Beifahrerseite	<input type="radio"/>	<input type="radio"/>	<input type="radio"/>	<input type="radio"/>	<input type="radio"/>	<input type="radio"/>	320,00	380,80

Informationen zu Kraftstoffverbrauch und CO₂-Emissionen finden Sie am Ende dieser Preisliste.

● = serienmäßige Ausstattung ○ = Sonderausstattung gegen Mehrpreis o. M. = ohne Mehrpreis

Sonderausstattungen.

		Pritschenwagen EcoProfi Einzelkabine	Pritschenwagen Einzelkabine	Tiefladepritsche EcoProfi	Tiefladepritsche	Pritschenwagen EcoProfi Doppelkabine	Pritschenwagen Doppelkabine	Preis in € o. MwSt.	Preis in € m. MwSt.
Ausstattungs Pakete	Komfortpaket Plus - 2 12-Volt-Steckdosen in der Armaturentafel - Klimaanlage mit manueller Regelung im Fahrerhaus - Sitzbezüge in Stoff, Dessin "Bricks" - 1 Abfallbehälter für die Türablagen im Fahrerhaus - Zusätzliche Entdröhnmaßnahmen im Fahrerhaus - Höheneinstellung für linken Einzelsitz im Fahrerhaus - Handschuhfachklappe, mit Leuchte - Haltegriff am Dachrahmen Beifahrerseite, klappbar und Ablagefächer an den Fahrerhaussitzen, Leseleuchte - Sonnenblenden mit Spiegel sowie Airbag-Label auf der Beifahrersonnenblende - Haltegriff für Einstieg an der A-Säule, auf der Fahrer- und Beifahrerseite - Lendenwirbelstütze für linken Einzelsitz in der 1. Sitzreihe (manuell einstellbar)	○	○	○	○	○	○	1.675,00	1.993,25
Batterien	2. Batterie (68 Ah, AGM) mit Trennrelais und Batterieüberwachung	○	○	○	○	○	○	310,00	368,90
	2. Batterie mit Trennrelais, wartungsfrei	○	○	○	○	○	○	285,00	339,15
Betriebsspannung	Betriebsspannung 12 V und 230-V-Steckdose am Fahrersitzgestell	○	○	○	○	○	○	190,00	226,10
Bordwandklappen	Bordwandverkleidung aus 12 mm Sperrholz (wetterfest verleimt) - nur bei langem Radstand	○	○	○	○	○	○	365,00	434,35
Bremssysteme	ABS, EDS, Berganfahrassistent, Bremsassistent (inkl. Vorbereitung für ASR-Deaktivierungstaster)	○	○	○	○	○	○	26,00	30,94
	Elektronisches Stabilisierungsprogramm, ABS, ASR (mit Deaktivierungstaster), EDS, Berganfahrassistent und Bremsassistent - serienmäßig bei Allradantrieb 4MOTION	○	○	○	○	○	○	26,00	30,94
Diebstahlschutz	Diebstahl-Alarmanlage mit Innenraumüberwachung im Fahrerhaus, Back-up-Horn und Abschleppschutz	○	○	○	○	○	○	310,00	368,90
Differenzialsperre	Mechanische Hinterachs-Differenzialsperre - nur bei Allradantrieb 4MOTION		○		○		○	880,00	1.047,20

Informationen zu Kraftstoffverbrauch und CO₂-Emissionen finden Sie am Ende dieser Preisliste.

● = serienmäßige Ausstattung ○ = Sonderausstattung gegen Mehrpreis o. M. = ohne Mehrpreis

Sonderausstattungen.

		Pritschenwagen EcoProfi Einzelkabine	Pritschenwagen Einzelkabine	Tiefladepritsche EcoProfi	Tiefladepritsche	Pritschenwagen EcoProfi Doppelkabine	Pritschenwagen Doppelkabine	Preis in € o. MwSt.	Preis in € m. MwSt.
Fahrerassistenzsysteme	Automatische Distanzregelung ACC bis 210 km/h und Umfeldbeobachtungssystem "Front Assist" mit City-Notbremsfunktion – Umfeldbeobachtungssystem "Front Assist" mit City-Notbremsfunktion (für automatische Distanzregelung ACC) – Automatische Distanzregelung ACC mit Geschwindigkeitsbegrenzer (nur bei Schaltgetriebe) – Automatische Distanzregelung ACC mit "follow to stop", mit Geschwindigkeitsbegrenzer (nur bei Doppelkupplungsgetriebe DSG)	○	○	○	○	○	○	780,00	928,20
	Berganfahr- und Bergabfahrassistent – nur bei Allradantrieb 4MOTION		○		○		○	90,00	107,10
	Geschwindigkeitsregelanlage inklusive Geschwindigkeitsbegrenzer	○	○	○	○	○	○	345,00	410,55
	Umfeldbeobachtungssystem "Front Assist" mit City-Notbremsfunktion	○	○	○	○	○	○	290,00	345,10
Fahrwerk	17-Zoll-Fahrwerk mit 17-Zoll-Scheibenbremse vorn und 16-Zoll-Scheibenbremse hinten – nur bei 66-/81-/110-kW-TDI – serienmäßig bei 150-kW-TDI	○	○	○	○	○	○	123,00	146,37
	Dämpfung und Stabilisatoren, beide vorn und hinten verstärkt – bei allen Modellen (außer Transporter 6.1 Pritschenwagen Doppelkabine Doppelkupplungsgetriebe DSG Allradantrieb 4MOTION/150-kW-TDI Doppelkupplungsgetriebe DSG Frontantrieb)	○	○	○	○	○	○	500,00	595,00
	Dämpfung, verstärkt – bei allen Modellen (außer Transporter 6.1 Pritschenwagen Doppelkabine Doppelkupplungsgetriebe DSG Allradantrieb 4MOTION/150-kW-TDI Doppelkupplungsgetriebe DSG Frontantrieb)	○	○	○	○	○	○	48,00	57,12

Informationen zu Kraftstoffverbrauch und CO₂-Emissionen finden Sie am Ende dieser Preisliste.

● = serienmäßige Ausstattung ○ = Sonderausstattung gegen Mehrpreis o. M. = ohne Mehrpreis

Sonderausstattungen.

		Pritschenwagen EcoProfi Einzelkabine	Pritschenwagen Einzelkabine	Tiefladepritsche EcoProfi	Tiefladepritsche	Pritschenwagen EcoProfi Doppelkabine	Pritschenwagen Doppelkabine	Preis in € o. MwSt.	Preis in € m. MwSt.
Fahrwerk	Federung und Dämpfung mit erhöhter Vorderachslast (1.710 kg) und 17-Zoll-Leichtmetallräder "Devonport" – Zulässiges Gesamtgewicht 3.000 kg – Abdeckungen für Leichtmetallräder (Nabenkappe) – 4 Leichtmetallräder "Devonport" 7 J x 17, in Silber, für Fahrzeuge mit 3.200 kg zul. Gesamtgewicht – nur bei Transporter 6.1 Pritschenwagen/Tiefladepritsche Einzelkabine mit langem Radstand 150-kW-TDI Doppelkupplungsgetriebe DSG Allradantrieb 4MOTION, Transporter 6.1 Pritschenwagen Doppelkabine mit langem Radstand 110-kW-TDI 6-Gang-Schaltgetriebe Allradantrieb 4MOTION								
	..., bei 150-kW-TDI		○		○			2.200,00	2.618,00
	..., bei 110-kW-TDI						○	2.965,00	3.528,35
	Federung und Dämpfung mit erhöhter Vorderachslast (1.710 kg) und 17-Zoll-Stahlrädern, zul. Gesamtgewicht 3.000 kg – 4 Stahlräder 7 J x 17 für Fahrzeuge mit 3.200 kg zul. Gesamtgewicht – Federung und Dämpfung mit erhöhter zulässiger Vorderachslast (1.710 kg) – nur bei langem Radstand 150-kW-TDI Doppelkupplungsgetriebe DSG Allradantrieb 4MOTION		○		○			1.150,00	1.368,50
	Federung und Dämpfung mit erhöhter Vorderachslast (1.710 kg), verstärkten Stabilisatoren und 16"-Stahlräder – 4 Stahlräder 6,5 J x 16 – nur bei 66-/81-kW-TDI, 110-kW-TDI (außer Transporter 6.1 Pritschenwagen Doppelkabine Allradantrieb 4MOTION)	○	○	○	○	○	○	1.475,00	1.755,25
	Federung und Dämpfung mit erhöhter Vorderachslast (1.710 kg), verstärkten Stabilisatoren und 17"-Stahlräder – 4 Stahlräder 7 J x 17 für Fahrzeuge mit 3.200 kg zul. Gesamtgewicht – Federung und Dämpfung mit erhöhter zulässiger Vorderachslast (1.710 kg) und verstärkten Stabilisatoren								
	..., bei 150-kW-TDI						○	675,00	803,25
	..., bei Einzelkabine Allradantrieb 4MOTION/Doppelkupplungsgetriebe DSG, Pritschenwagen EcoProfi Doppelkabine Doppelkupplungsgetriebe DSG, Pritschenwagen Doppelkabine 110-kW-TDI Allradantrieb 4MOTION/110-kW-TDI Doppelkupplungsgetriebe DSG Frontantrieb	○	○	○	○	○	○	1.475,00	1.755,25
	..., bei Frontantrieb Schaltgetriebe	○	○	○	○	○	○	2.130,00	2.534,70
	Federung und Dämpfung (Schlechtwegeausführung) – bei allen Modellen (außer Transporter 6.1 Pritschenwagen Doppelkabine Doppelkupplungsgetriebe DSG Allradantrieb 4MOTION/150-kW-TDI Doppelkupplungsgetriebe DSG Frontantrieb)	○	○	○	○	○	○	410,00	487,90

Informationen zu Kraftstoffverbrauch und CO₂-Emissionen finden Sie am Ende dieser Preisliste.

● = serienmäßige Ausstattung ○ = Sonderausstattung gegen Mehrpreis o. M. = ohne Mehrpreis

Sonderausstattungen.

		Pritschenwagen EcoProfi Einzelkabine	Pritschenwagen Einzelkabine	Tiefladepritsche EcoProfi	Tiefladepritsche	Pritschenwagen EcoProfi Doppelkabine	Pritschenwagen Doppelkabine	Preis in € o. MwSt.	Preis in € m. MwSt.
Fahrwerk	Federung und Dämpfung, Standard – nur bei Transporter 6.1 Pritschenwagen/Tiefladepritsche Einzelkabine mit langem Radstand 150-kW-TDI Doppelkupplungsgetriebe DSG Allradantrieb 4MOTION, Transporter 6.1 Pritschenwagen Doppelkabine mit langem Radstand 110-kW-TDI Schaltgetriebe Allradantrieb 4MOTION – serienmäßig bei Transporter 6.1 Pritschenwagen/Tiefladepritschenwagen EcoProfi, Transporter 6.1 Pritschenwagen/Tiefladepritsche Einzelkabine (außer langem Radstand 150-kW-TDI Doppelkupplungsgetriebe DSG Allradantrieb 4MOTION), Transporter 6.1 Pritschenwagen Doppelkabine 66-/81-/110-kW-TDI Frontantrieb	●	○	●	○	●	○	o. M.	
Fenster	Heckfenster, beheizbar	○	○	○	○	○	○	39,00	46,41
	Sonnenschutzfolie an den Fenstern, tiefschwarze Tönung im Fahrgastraum					○	○	300,00	357,00
Fenster (Glasart im Lade-/ Fahrgastraum)	Verbundglas-Frontscheibe in Wärmeschutzverglasung, beheizbar	○	○	○	○	○	○	220,00	261,80
Flotten-Management- Systemschnittstelle	Elektrische Klemmleiste	○	○	○	○	○	○	84,00	99,96
	Elektrische Klemmleiste mit Vorbereitung für Funktionssteuergerät	○	○	○	○	○	○	108,00	128,52
	Elektrische Klemmleiste und Funktionssteuergerät 1 mit Aufbauhersteller (ABH)-Programmierung	○	○	○	○	○	○	455,00	541,45
	Elektrische Klemmleiste und Funktionssteuergerät 2 mit Aufbauhersteller (ABH)-Programmierung	○	○	○	○	○	○	495,00	589,05
	Elektrische Klemmleiste und Funktionssteuergerät 1	○	○	○	○	○	○	390,00	464,10
	Elektrische Klemmleiste und Funktionssteuergerät 1 mit Telematik- Vorbereitung und ABH-Programmierung	○	○	○	○	○	○	705,00	838,95
	Elektrische Klemmleiste und Funktionssteuergerät 2 mit Telematik- Vorbereitung und ABH-Programmierung	○	○	○	○	○	○	745,00	886,55
	Funktionssteuergerät 1	○	○	○	○	○	○	325,00	386,75
	Funktionssteuergerät 1 und Telematikvorbereitung	○	○	○	○	○	○	575,00	684,25
Halteseile für Bordwandklappe	Halteseile für Bordwandklappe, hinten	○	○	○	○	○	○	79,00	94,01
Handschuhfach	Handschuhfachklappe, mit Leuchte	○	○	○	○	○	○	o. M.	

Informationen zu Kraftstoffverbrauch und CO₂-Emissionen finden Sie am Ende dieser Preisliste.

● = serienmäßige Ausstattung ○ = Sonderausstattung gegen Mehrpreis o. M. = ohne Mehrpreis

Sonderausstattungen.

		Pritschenwagen EcoProfi Einzelkabine	Pritschenwagen Einzelkabine	Tiefladepritsche EcoProfi	Tiefladepritsche	Pritschenwagen EcoProfi Doppelkabine	Pritschenwagen Doppelkabine	Preis in € o. MwSt.	Preis in € m. MwSt.
Heizungen/Klimaanlagen	Heiz- und Belüftungsanlage im Fahrerhaus mit Zusatzheizung für den Lade-/Fahrgastraum					o	o	310,00	368,90
	Klimaanlage mit manueller Regelung im Fahrerhaus, mit Zusatzheizung für den Lade-/Fahrgastraum					o	o	1.700,00	2.023,00
	Klimaanlage mit manueller Regelung im Fahrerhaus	o	o	o	o	o	o	1.425,00	1.695,75
Kraftstofftankvolumen	Kraftstofftank mit 80 l Tankvolumen	o	o	o	o	o	o	69,00	82,11
Lenkräder	Multifunktions-Lederlenkrad (3 Speichen)	o	o	o	o	o	o	375,00	446,25
Licht und Sicht	Fernlichtregulierung "Light Assist"	o	o	o	o	o	o	140,00	166,60
	LED-Hauptscheinwerfer - LED-Hauptscheinwerfer mit LED-Tagfahrlicht - Leuchtweitenregulierung, automatisch geregelt - Rückleuchten in Standardausführung	o	o	o	o	o	o	1.015,00	1.207,85
	Licht & Sicht - Sicherheitsinnenspiegel, automatisch abblendend - Tagfahrlicht mit Fahrlichtschaltung (automatisch), "Leaving home"-Funktion und manueller "Coming home"-Funktion - Scheibenwischer-Intervallschaltung mit Regensensor für die Frontscheibenwischer	o	o	o	o	o	o	225,00	267,75
	Nebelscheinwerfer inkl. Abbiegelicht	o	o	o	o	o	o	320,00	380,80
Luftfilter (Motor)	Luftfilter für staubreiche Länder, mit Filtersättigungsanzeige	o	o	o	o	o	o	121,00	143,99
Motor-Spezifikationen	Manuelle DPF-Standregeneration	o	o	o	o	o	o	495,00	589,05
Multifunktionsanzeige/ Bordcomputer	Multifunktionsanzeige "Plus" mit Müdigkeitserkennung	o	o	o	o	o	o	225,00	267,75
	Multifunktionsanzeige "Premium" mit mehrfarbigem Display und Müdigkeitserkennung	o	o	o	o	o	o	365,00	434,35

Informationen zu Kraftstoffverbrauch und CO₂-Emissionen finden Sie am Ende dieser Preisliste.

● = serienmäßige Ausstattung ○ = Sonderausstattung gegen Mehrpreis o. M. = ohne Mehrpreis

Sonderausstattungen.

		Pritschenwagen EcoProfi Einzelkabine	Pritschenwagen Einzelkabine	Tiefladepritsche EcoProfi	Tiefladepritsche	Pritschenwagen EcoProfi Doppelkabine	Pritschenwagen Doppelkabine	Preis in € o. MwSt.	Preis in € m. MwSt.
Pritschenbodenaufbauten/ Ladeboden	Ohne Pritschenboden/Ladeboden – Unvollständige LKW-Zulassung – Ohne Pritschenbodenaufbauten/Ladeboden – Ohne Verzurrösen – nur bei 110-kW-TDI Frontantrieb								
	..., bei Tiefladepritsche			○	○			-1.345,00	-1.600,55
	..., bei allen Modellen (außer Tiefladepritsche)	○	○			○	○	-1.080,00	-1.285,20
Räder/Reifen - 16 Zoll	4 Stahlräder 6,5 J x 16 in 20 Loch-Design – nur bei Transporter 6.1 Pritschenwagen Doppelkabine 110-kW-TDI Schaltgetriebe Allradantrieb 4MOTION – serienmäßig bei 66-/81-kW-TDI, 110-kW-TDI (außer Transporter 6.1 Pritschenwagen Doppelkabine Allradantrieb 4MOTION)	●	●	●	●	●	○	o. M.	
	Ganzjahresreifen 215/65 R 16 C 106/104 T, rollwiderstandsoptimiert – nur bei 66-/81-/110-kW-TDI	○	○	○	○	○	○	160,00	190,40
	Leichtmetallräder "Clayton" 6,5 J x 16, in Silber – 4 Leichtmetallräder "Clayton" 6,5 J x 16, in Silber – Abdeckungen für Leichtmetallräder (Nabenkappe) – nur bei 66-/81-kW-TDI, 110-kW-TDI (außer Transporter 6.1 Pritschenwagen Doppelkabine Allradantrieb 4MOTION)	○	○	○	○	○	○	650,00	773,50
	Reifen 215/65 R 16 C 106/104 T, rollwiderstandsoptimiert – nur bei 66-/81-/110-kW-TDI	○	○	○	○	○	○	o. M.	

Informationen zu Kraftstoffverbrauch und CO₂-Emissionen finden Sie am Ende dieser Preisliste.

● = serienmäßige Ausstattung ○ = Sonderausstattung gegen Mehrpreis o. M. = ohne Mehrpreis

Sonderausstattungen.

		Pritschenwagen EcoProfi Einzelkabine	Pritschenwagen Einzelkabine	Tiefladepritsche EcoProfi	Tiefladepritsche	Pritschenwagen EcoProfi Doppelkabine	Pritschenwagen Doppelkabine	Preis in € o. MwSt.	Preis in € m. MwSt.
Räder/Reifen - 17 Zoll	4 Stahlräder 7 J x 17 – nur bei Transporter 6.1 Pritschenwagen EcoProfi Einzelkabine/Doppelkabine, Transporter 6.1 Pritschenwagen Einzelkabine/Doppelkabine 150-kW-TDI (außer langem Radstand Doppelkupplungsgetriebe DSG Allradantrieb 4MOTION/ Doppelkabine 110-kW-TDI Doppelkupplungsgetriebe DSG Allradantrieb 4MOTION), Transporter 6.1 Tiefladepritsche (außer 150-kW-TDI Doppelkupplungsgetriebe DSG Frontantrieb) – serienmäßig bei Transporter 6.1 Pritschenwagen 150-kW-TDI (außer langem Radstand Doppelkupplungsgetriebe DSG Allradantrieb 4MOTION), Transporter 6.1 Tiefladepritsche Einzelkabine 150-kW-TDI Doppelkupplungsgetriebe DSG Frontantrieb								
	..., bei langem Radstand 150-kW-TDI Doppelkupplungsgetriebe DSG Allradantrieb 4MOTION		○		○			o. M.	
	..., bei allen Modellen (außer 150-kW-TDI, Transporter 6.1 Pritschenwagen Doppelkabine 110-kW-TDI Doppelkupplungsgetriebe DSG Allradantrieb 4MOTION)	○	○	○	○	○	○	755,00	898,45
	Ganzjahresreifen 215/60 R 17 C 109/107 T 104 H, super-rollwiderstandsoptimiert	○	○	○	○	○	○	160,00	190,40
	Leichtmetallräder "Aracaju" 7 J x 17, in Silber – Abdeckungen für Leichtmetallräder (Nabenkappe) – 4 Leichtmetallräder "Aracaju" 7 J x 17, in Silber – bei allen Modellen (außer Transporter 6.1 Pritschenwagen Doppelkabine Doppelkupplungsgetriebe DSG Allradantrieb 4MOTION/150-kW-TDI Doppelkupplungsgetriebe DSG Frontantrieb)								
	..., bei 150-kW-TDI		○		○			1.125,00	1.338,75
	..., bei 66-/81-/110-kW-TDI	○	○	○	○	○	○	1.905,00	2.266,95
	Leichtmetallräder "Devonport" 7 J x 17, in Silber – Abdeckungen für Leichtmetallräder (Nabenkappe) – 4 Leichtmetallräder "Devonport" 7 J x 17, in Silber – bei allen Modellen (außer Transporter 6.1 Pritschenwagen Doppelkabine Doppelkupplungsgetriebe DSG Allradantrieb 4MOTION/150-kW-TDI Doppelkupplungsgetriebe DSG Frontantrieb)								
	..., bei 150-kW-TDI		○		○			1.045,00	1.243,55
	..., bei 66-/81-/110-kW-TDI	○	○	○	○	○	○	1.810,00	2.153,90

Informationen zu Kraftstoffverbrauch und CO₂-Emissionen finden Sie am Ende dieser Preisliste.

● = serienmäßige Ausstattung ○ = Sonderausstattung gegen Mehrpreis o. M. = ohne Mehrpreis

Sonderausstattungen.

		Pritschenwagen EcoProfi Einzelkabine	Pritschenwagen Einzelkabine	Tiefladepritsche EcoProfi	Tiefladepritsche	Pritschenwagen EcoProfi Doppelkabine	Pritschenwagen Doppelkabine	Preis in € o. MwSt.	Preis in € m. MwSt.
Räder/Reifen - 17 Zoll	Leichtmetallräder "Devonport" 7 J x 17 mit erhöhter Traglast – Abdeckungen für Leichtmetallräder (Nabenkappe) – 4 Leichtmetallräder "Devonport" 7 J x 17, in Silber, für Fahrzeuge mit 3.200 kg zul. Gesamtgewicht – nur bei 110-kW-TDI Doppelkupplungsgetriebe DSG Allradantrieb 4MOTION/150-kW-TDI						○	1.810,00	2.153,90
	Reifen 215/60 R 17 C 109/107 T, rollwiderstandsoptimiert – nur bei 66-/81-/110-kW-TDI – serienmäßig bei 150-kW-TDI	○	○	○	○	○	○	o. M.	
	Reifen 235/55 R 17 103 H xl, rollwiderstandsoptimiert – bei allen Modellen (außer Transporter 6.1 Pritschenwagen Doppelkabine Doppelkupplungsgetriebe DSG Allradantrieb 4MOTION/150-kW-TDI Doppelkupplungsgetriebe DSG Frontantrieb)	○	○	○	○	○	○	o. M.	
	Stahlräder 7 J x 17 mit erhöhter Traglast – 4 Stahlräder 7 J x 17 für Fahrzeuge mit 3.200 kg zul. Gesamtgewicht – Radabdeckung Mitte – nur bei 110-kW-TDI Doppelkupplungsgetriebe DSG Allradantrieb 4MOTION/150-kW-TDI								
	..., bei 150-kW-TDI						○	o. M.	
	..., bei 110-kW-TDI Doppelkupplungsgetriebe DSG Allradantrieb 4MOTION						○	755,00	898,45
Räder/Reifen - Reserverad/ Pannenset	Stahl-Reserverad mit Fahrbereifung	○	○	○	○	○	○	80,00	95,20
Räder/Reifen - Winterräder (zusätzlich)	Zusätzliche Winterbereifung 215/60 R 17 C 104/102 T auf 4 Stahlrädern montiert, für Fahrzeuge mit 3.200 kg zul. Gesamtgewicht	○	○	○	○	○	○	885,00	1.053,15
	Zusätzliche Winterbereifung 215/60 R 17 C 104/102 T auf 4 Leichtmetallrädern "Devonport" 7 J x 17 montiert – bei allen Modellen (außer Transporter 6.1 Pritschenwagen Doppelkabine Doppelkupplungsgetriebe DSG Allradantrieb 4MOTION/150-kW-TDI Doppelkupplungsgetriebe DSG Frontantrieb)	○	○	○	○	○	○	1.655,00	1.969,45
	Zusätzliche Winterbereifung 215/60 R 17 C 104/102 T auf 4 Stahlrädern montiert – bei allen Modellen (außer Transporter 6.1 Pritschenwagen Doppelkabine Doppelkupplungsgetriebe DSG Allradantrieb 4MOTION/150-kW-TDI Doppelkupplungsgetriebe DSG Frontantrieb)	○	○	○	○	○	○	885,00	1.053,15

Informationen zu Kraftstoffverbrauch und CO₂-Emissionen finden Sie am Ende dieser Preisliste.

● = serienmäßige Ausstattung ○ = Sonderausstattung gegen Mehrpreis o. M. = ohne Mehrpreis

Sonderausstattungen.

		Pritschenwagen EcoProfi Einzelkabine	Pritschenwagen Einzelkabine	Tiefladepritsche EcoProfi	Tiefladepritsche	Pritschenwagen EcoProfi Doppelkabine	Pritschenwagen Doppelkabine	Preis in € o. MwSt.	Preis in € m. MwSt.
Räder/Reifen - Winterräder (zusätzlich)	Zusätzliche Winterbereifung 215/65 R 16 C 106/104 T auf 4 Leichtmetallrädern "Clayton" 6,5 J x 16 montiert – nur bei 66-/81-kW-TDI, 110-kW-TDI (außer Transporter 6.1 Pritschenwagen Doppelkabine Allradantrieb 4MOTION)	○	○	○	○	○	○	1.145,00	1.362,55
	Zusätzliche Winterbereifung 215/65 R 16 C 106/104 T auf 4 Stahlrädern montiert, für Fahrzeuge mit 3.200 kg zul. Gesamtgewicht – nur bei 66-/81-/110-kW-TDI	○	○	○	○	○	○	735,00	874,65
	Zusätzliche Winterbereifung 215/65 R 16 C 106/104 T auf 4 Stahlrädern montiert – nur bei 66-/81-kW-TDI, 110-kW-TDI (außer Transporter 6.1 Pritschenwagen Doppelkabine Allradantrieb 4MOTION)	○	○	○	○	○	○	735,00	874,65
Räder-/Reifenzubehör	Radabdeckung Mitte – nur bei 66-/81-kW-TDI, 110-kW-TDI (außer Transporter 6.1 Pritschenwagen Doppelkabine Allradantrieb 4MOTION) – serienmäßig bei 150-kW-TDI, Transporter 6.1 Pritschenwagen Doppelkabine 110-kW-TDI Allradantrieb 4MOTION	○	○	○	○	○	○	o. M.	
	Radschrauben, abschließbar	○	○	○	○	○	○	42,00	49,98
Radioanlagen/ Navigationssysteme	Navigationssystem "Discover Media" inklusive "Streaming & Internet" – Sprachbedienung – 2 USB-Schnittstellen (Typ C) in der Armaturentafel – Navigationssystem "Discover Media" mit 20,3 cm (8 Zoll) Touch-Farbdisplay inklusive "Streaming und Internet" – Navigationsfunktion-/Vorbereitung – 4 Lautsprecher: 2 Hochtöner, 2 Tieftöner – Wired & Wireless App-Connect	○	○	○	○	○	○	1.380,00	1.642,20
	Notrufsystem eCall für Composition Audio, vorbereitet für "We Connect" – Notrufsystem eCall	○	○	○	○	○	○	190,00	226,10
	Radio "Composition Colour" – Radio "Composition Colour" mit 16,5 cm (6,5 Zoll) Touch-Farbdisplay – 2 USB-Schnittstellen (Typ C) in der Armaturentafel – 4 Lautsprecher: 2 Hochtöner, 2 Tieftöner – App-Connect	○	○	○	○	○	○	405,00	481,95

Informationen zu Kraftstoffverbrauch und CO₂-Emissionen finden Sie am Ende dieser Preisliste.

● = serienmäßige Ausstattung ○ = Sonderausstattung gegen Mehrpreis o. M. = ohne Mehrpreis

Sonderausstattungen.

		Pritschenwagen EcoProfi Einzelkabine	Pritschenwagen Einzelkabine	Tiefladepritsche EcoProfi	Tiefladepritsche	Pritschenwagen EcoProfi Doppelkabine	Pritschenwagen Doppelkabine	Preis in € o. MwSt.	Preis in € m. MwSt.
Radioanlagen/ Navigationssysteme	Radio "Ready 2 Discover" inklusive "Streaming & Internet" – Sprachbedienung – 2 USB-Schnittstellen (Typ C) in der Armaturentafel – Radio "Ready 2 Discover" mit 20,3 cm (8 Zoll) Touch-Farbdisplay inklusive "Streaming & Internet" – Navigationsfunktion-/Vorbereitung – 4 Lautsprecher: 2 Hochtöner, 2 Tieftöner – Wired & Wireless App-Connect	<input type="radio"/>	<input type="radio"/>	<input type="radio"/>	<input type="radio"/>	<input type="radio"/>	<input type="radio"/>	865,00	1.029,35
	Vorbereitet für "We Connect Fleet"	<input type="radio"/>	<input type="radio"/>	<input type="radio"/>	<input type="radio"/>	<input type="radio"/>	<input type="radio"/>	o. M.	
Radio/Navigation/Telefon	Mobiltelefon-Schnittstelle "Comfort" mit induktiver Ladefunktion	<input type="radio"/>	<input type="radio"/>	<input type="radio"/>	<input type="radio"/>	<input type="radio"/>	<input type="radio"/>	355,00	422,45
Raucherausführung	Raucherausführung: mit Zigarettenanzünder und Aschenbecher in der Armaturentafel	<input type="radio"/>	<input type="radio"/>	<input type="radio"/>	<input type="radio"/>	<input type="radio"/>	<input type="radio"/>	38,00	45,22
Reifenkontrollanzeige	Reifenkontrollanzeige	<input type="radio"/>	<input type="radio"/>	<input type="radio"/>	<input type="radio"/>	<input type="radio"/>	<input type="radio"/>	67,00	79,73
Scheinwerferreinigungsanlage/ beheizbare Scheibenwaschdüsen	Beheizbare Scheibenwaschdüsen vorn	<input type="radio"/>	<input type="radio"/>	<input type="radio"/>	<input type="radio"/>	<input type="radio"/>	<input type="radio"/>	46,00	54,74
	Beheizbare Scheibenwaschdüsen vorn und Waschwasserstandanzeige	<input type="radio"/>	<input type="radio"/>	<input type="radio"/>	<input type="radio"/>	<input type="radio"/>	<input type="radio"/>	65,00	77,35
	Waschwasserstandsanzeige	<input type="radio"/>	<input type="radio"/>	<input type="radio"/>	<input type="radio"/>	<input type="radio"/>	<input type="radio"/>	13,00	15,47
Schmutzfänger	Schmutzfänger vorn und hinten	<input type="radio"/>	<input type="radio"/>	<input type="radio"/>	<input type="radio"/>	<input type="radio"/>	<input type="radio"/>	155,00	184,45
Sitzbezüge	Robuststoffsitzbezüge, Dessin "Robusta" im Fahrerhaus; Kunstleder, Dessin "Mesh" für vorhandene Sitze im Fahrgastraum	<input type="radio"/>	<input type="radio"/>	<input type="radio"/>	<input type="radio"/>	<input type="radio"/>	<input type="radio"/>	125,00	148,75
	Sitzbezüge in Kunstleder, Dessin "Mesh"	<input type="radio"/>	<input type="radio"/>	<input type="radio"/>	<input type="radio"/>	<input type="radio"/>	<input type="radio"/>	57,00	67,83
	Sitzbezüge in Stoff, Dessin "Bricks"	<input type="radio"/>	<input type="radio"/>	<input type="radio"/>	<input type="radio"/>	<input type="radio"/>	<input type="radio"/>	105,00	124,95

Informationen zu Kraftstoffverbrauch und CO₂-Emissionen finden Sie am Ende dieser Preisliste.

● = serienmäßige Ausstattung ○ = Sonderausstattung gegen Mehrpreis o. M. = ohne Mehrpreis

Sonderausstattungen.

		Pritschenwagen EcoProfi Einzelkabine	Pritschenwagen Einzelkabine	Tiefladepritsche EcoProfi	Tiefladepritsche	Pritschenwagen EcoProfi Doppelkabine	Pritschenwagen Doppelkabine	Preis in € o. MwSt.	Preis in € m. MwSt.
Sitze 1. Sitzreihe	Beifahrerdoppelsitzbank rechts, mit abschließbarem Fach im Sitzkasten und ausklappbarem Ablagefach (Rückenlehne)	○	○	○	○	○	○	95,00	113,05
	Drehsitze (nicht höhenverstellbar) für Fahrer und Beifahrer, mit Armlehnen und Lendenwirbelstütze – Drehsitz rechts, in der 1. Sitzreihe (nicht höhenverstellbar) – Drehsitz links, in der 1. Sitzreihe (nicht höhenverstellbar) – Armlehnen für beide Sitze im Fahrerhaus – Lendenwirbelstützen für linken und rechten Einzelsitz in der 1. Sitzreihe (beide manuell einstellbar)	○	○	○	○	○	○	585,00	696,15
	Drehsitz links, in der 1. Sitzreihe (nicht höhenverstellbar)	○	○	○	○	○	○	165,00	196,35
	Drehsitz rechts, in der 1. Sitzreihe (nicht höhenverstellbar)	○	○	○	○	○	○	165,00	196,35
	Fahrerhaussitz, links, mit Armlehnen, Höhenverstellung und Lendenwirbelstütze – Höheneinstellung für linken Einzelsitz im Fahrerhaus – Armlehnen für linken Sitz im Fahrerhaus – Lendenwirbelstütze für linken Einzelsitz in der 1. Sitzreihe (manuell einstellbar)	○	○	○	○	○	○	205,00	243,95
	Fahrerhaussitz, links, mit Höhenverstellung und Lendenwirbelstütze – Höheneinstellung für linken Einzelsitz im Fahrerhaus – Lendenwirbelstütze für linken Einzelsitz in der 1. Sitzreihe (manuell einstellbar)	○	○	○	○	○	○	108,00	128,52
	Fahrer- und Beifahrersitz mit Armlehnen, Höhenverstellung und Lendenwirbelstütze – Höheneinstellung für linken und rechten Einzelsitz im Fahrerhaus – Armlehnen für beide Sitze im Fahrerhaus – Lendenwirbelstützen für linken und rechten Einzelsitz in der 1. Sitzreihe (beide manuell einstellbar)	○	○	○	○	○	○	425,00	505,75
	Fahrer- und Beifahrersitz mit Höhenverstellung und Lendenwirbelstütze – Höheneinstellung für linken und rechten Einzelsitz im Fahrerhaus – Lendenwirbelstützen für linken und rechten Einzelsitz in der 1. Sitzreihe (beide manuell einstellbar)	○	○	○	○	○	○	210,00	249,90
	Sitzheizung	Sitzheizung für Sitze im Fahrerhaus, links und rechts, getrennt regelbar	○	○	○	○	○	○	445,00
	Sitzheizung für Sitz im Fahrerhaus, links, regelbar	○	○	○	○	○	○	220,00	261,80

Informationen zu Kraftstoffverbrauch und CO₂-Emissionen finden Sie am Ende dieser Preisliste.

● = serienmäßige Ausstattung ○ = Sonderausstattung gegen Mehrpreis o. M. = ohne Mehrpreis

Sonderausstattungen.

		Pritschenwagen EcoProfi Einzelkabine	Pritschenwagen Einzelkabine	Tief ladepritsche EcoProfi	Tief ladepritsche	Pritschenwagen EcoProfi Doppelkabine	Pritschenwagen Doppelkabine	Preis in € o. MwSt.	Preis in € m. MwSt.
Sitzkonfiguration - 3. Sitzeinstellungen	Höheneinstellung für linken Einzelsitz im Fahrerhaus	○	○	○	○	○	○	61,00	72,59
	Höheneinstellung für linken und rechten Einzelsitz im Fahrerhaus	○	○	○	○	○	○	115,00	136,85
	Höheneinstellung für rechten Einzelsitz im Fahrerhaus	○	○	○	○	○	○	61,00	72,59
Sitzkonfiguration - 4. Lendenwirbelstützen	Lendenwirbelstütze für linken Einzelsitz in der 1. Sitzreihe (elektrisch einstellbar)	○	○	○	○	○	○	215,00	255,85
	Lendenwirbelstütze für linken Einzelsitz in der 1. Sitzreihe (manuell einstellbar)	○	○	○	○	○	○	56,00	66,64
	Lendenwirbelstütze für rechten Einzelsitz in der 1. Sitzreihe (elektrisch einstellbar)	○	○	○	○	○	○	215,00	255,85
	Lendenwirbelstütze für rechten Einzelsitz in der 1. Sitzreihe (manuell einstellbar)	○	○	○	○	○	○	56,00	66,64
	Lendenwirbelstützen für linken und rechten Einzelsitz in der 1. Sitzreihe (beide elektrisch einstellbar)	○	○	○	○	○	○	385,00	458,15
	Lendenwirbelstützen für linken und rechten Einzelsitz in der 1. Sitzreihe (beide manuell einstellbar)	○	○	○	○	○	○	105,00	124,95
Sitzkonfiguration - 5. Armlehnen	Armlehnen für beide Sitze im Fahrerhaus	○	○	○	○	○	○	190,00	226,10
	Armlehnen für linken Sitz im Fahrerhaus	○	○	○	○	○	○	99,00	117,81
	Armlehnen für rechten Sitz im Fahrerhaus	○	○	○	○	○	○	99,00	117,81
Standheizungen/ Zusatzheizungen	Kraftstoffbetriebene Zusatzheizung	○	○	○	○	○	○	355,00	422,45
	Standheizung für Fahrerhaus und Laderaum - 2. Batterie (68 Ah, AGM) mit Trennrelais und Batterieüberwachung	○	○	○	○	○	○	1.935,00	2.302,65
	Standheizung für Fahrerhaus und Laderaum mit Funkfernbedienung - 2. Batterie (68 Ah, AGM) mit Trennrelais und Batterieüberwachung	○	○	○	○	○	○	2.200,00	2.618,00
	Standheizung für Fahrerhaus und Laderaum mit Funkfernbedienung und kraftstoffbetriebene Zusatzheizung - 2. Batterie (68 Ah, AGM) mit Trennrelais und Batterieüberwachung	○	○	○	○	○	○	2.550,00	3.034,50
	Standheizung für Fahrerhaus und Laderaum und kraftstoffbetriebene Zusatzheizung - 2. Batterie (68 Ah, AGM) mit Trennrelais und Batterieüberwachung	○	○	○	○	○	○	2.250,00	2.677,50
	Standheizung für Frontscheibenenteisung und Erwärmung/Lüftung des Fahrerhauses	○	○	○	○	○	○	1.195,00	1.422,05

Informationen zu Kraftstoffverbrauch und CO₂-Emissionen finden Sie am Ende dieser Preisliste.

● = serienmäßige Ausstattung ○ = Sonderausstattung gegen Mehrpreis o. M. = ohne Mehrpreis

Sonderausstattungen.

		Pritschenwagen EcoProfi Einzelkabine	Pritschenwagen Einzelkabine	Tiefladepritsche EcoProfi	Tiefladepritsche	Pritschenwagen EcoProfi Doppelkabine	Pritschenwagen Doppelkabine	Preis in € o. MwSt.	Preis in € m. MwSt.
Standheizungen/ Zusatzheizungen	Wasser-Zusatzheizung mit programmierbarer Standheizfunktion und Funkfernbedienung	○	○	○	○	○	○	1.490,00	1.773,10
	Zwei separate Standheizungen mit Funkfernbedienung – 2. Batterie (68 Ah, AGM) mit Trennrelais und Batterieüberwachung – Zwei separate Standheizungen mit Funkfernbedienung	○	○	○	○	○	○	3.095,00	3.683,05
Steckdose vorn	2 12-Volt-Steckdosen in der Armaturentafel	●	○	●	○	●	○	41,00	48,79
Stoßfänger	Lackierter Stoßfänger in Wagenfarbe – Kühlerschutzgitter mit zwei Chromleisten	○	○	○	○	○	○	480,00	571,20
Tachograf/Fahrtenschreiber	Digitaler Tachograf (Smart TCO)	○	○	○	○	○	○	755,00	898,45
	Digitaler Tachograf (Smart TCO) und Vorbereitung für Unfalldatenspeicher	○	○	○	○	○	○	880,00	1.047,20
	Vorbereitung für Unfalldatenspeicher	○	○	○	○	○	○	111,00	132,09
Unterfahrschutz	Unterfahrschutz seitlich	○	○			○	○	165,00	196,35
Warnmarkierungen	Warnmarkierung (rot/weiß), Folie auf Motorhaube und seitlich, hinten auf Aluminium-Platten an den Bordwänden	○	○	○	○	○	○	515,00	612,85
Winterpakete	Winterpaket Plus – Elektrische Klemmleiste und Funktionssteuergerät 1 mit Aufbauhersteller (ABH)-Programmierung – Sitzheizung für Sitze im Fahrerhaus, links und rechts, getrennt regelbar – Verbundglas-Frontscheibe in Wärmeschutzverglasung, beheizbar – Standheizung für Fahrerhaus und Laderaum mit Funkfernbedienung und kraftstoffbetriebene Zusatzheizung – 2. Batterie (68 Ah, AGM) mit Trennrelais und Batterieüberwachung – Beheizbare Scheibenwaschdüsen vorn und Waschwasserstandanzeige	○	○	○	○	○	○	2.890,00	3.439,10

Informationen zu Kraftstoffverbrauch und CO₂-Emissionen finden Sie am Ende dieser Preisliste.

● = serienmäßige Ausstattung ○ = Sonderausstattung gegen Mehrpreis o. M. = ohne Mehrpreis

Sonderausstattungen.

		Pritschenwagen EcoProfi Einzelkabine	Pritschenwagen Einzelkabine	Tiefladepritsche EcoProfi	Tiefladepritsche	Pritschenwagen EcoProfi Doppelkabine	Pritschenwagen Doppelkabine	Preis in € o. MwSt.	Preis in € m. MwSt.
Zulässiges Gesamtgewicht	Zulässiges Gesamtgewicht 3.000 kg – nur bei Transporter 6.1 Pritschenwagen/Tiefladepritschenwagen EcoProfi, Transporter 6.1 Pritschenwagen/Tiefladepritsche Einzelkabine (außer langem Radstand 150-kW-TDI Doppelkupplungsgetriebe DSG Allradantrieb 4MOTION), Transporter 6.1 Pritschenwagen Doppelkabine 66-/81-/110-kW-TDI Frontantrieb – serienmäßig bei Transporter 6.1 Pritschenwagen/Tiefladepritsche Einzelkabine mit langem Radstand 150-kW-TDI Doppelkupplungsgetriebe DSG Allradantrieb 4MOTION, Transporter 6.1 Pritschenwagen Doppelkabine 150-kW-TDI	○	○	○	○	○	○	805,00	957,95
	Zulässiges Gesamtgewicht 3.200 kg mit 17-Zoll-Leichtmetallrädern "Devonport" – Zulässiges Gesamtgewicht 3.200 kg – Federung und Dämpfung, für Fahrzeuge mit 3.200 kg zulässigem Gesamtgewicht – Abdeckungen für Leichtmetallräder (Nabenkappe) – 4 Leichtmetallräder "Devonport" 7 J x 17, in Silber, für Fahrzeuge mit 3.200 kg zul. Gesamtgewicht – nur bei 110-kW-TDI Frontantrieb					○	○	3.465,00	4.123,35
	Zulässiges Gesamtgewicht 3.200 kg mit 17-Zoll-Stahlrädern – 4 Stahlräder 7 J x 17 für Fahrzeuge mit 3.200 kg zul. Gesamtgewicht – Zulässiges Gesamtgewicht 3.200 kg – Federung und Dämpfung, für Fahrzeuge mit 3.200 kg zulässigem Gesamtgewicht – nur bei 110-kW-TDI Frontantrieb	○	○	○	○	○	○	2.420,00	2.879,80
	Zulässiges Gesamtgewicht 3.200 kg mit verstärkten 16-Zoll-Stahlrädern – 4 Stahlräder 6,5 J x 16 – Zulässiges Gesamtgewicht 3.200 kg – Federung und Dämpfung, für Fahrzeuge mit 3.200 kg zulässigem Gesamtgewicht – nur bei 110-kW-TDI Frontantrieb und Abwahl der Pritsche					○	○	1.650,00	1.963,50
Zusatzkonsole	Konsole auf der Armaturentafel mit 1-DIN-Schacht und weiteren Schalterplätzen (anstelle der serienmäßigen Ablage)	○	○	○	○	○	○	66,00	78,54

Informationen zu Kraftstoffverbrauch und CO₂-Emissionen finden Sie am Ende dieser Preisliste.

● = serienmäßige Ausstattung ○ = Sonderausstattung gegen Mehrpreis o. M. = ohne Mehrpreis

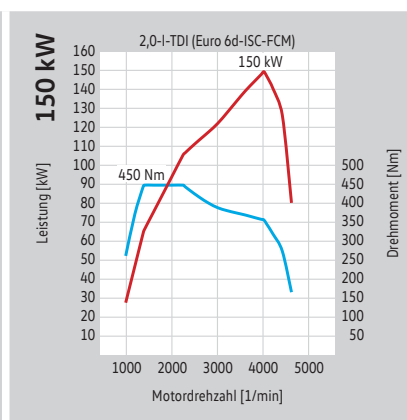
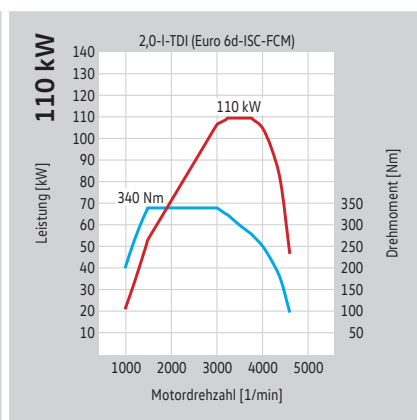
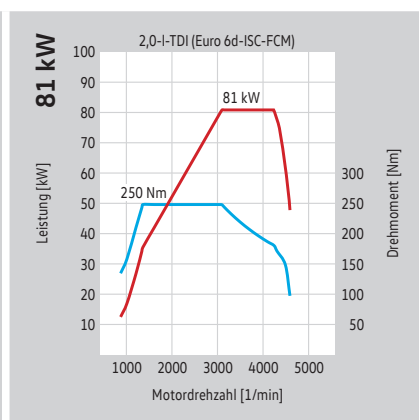
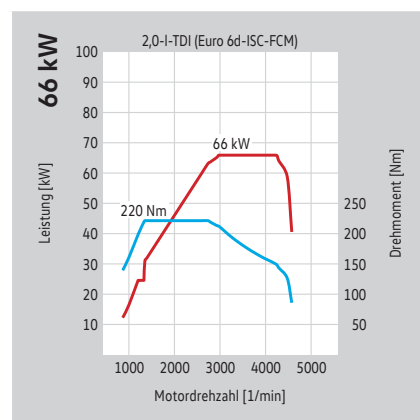
Lackierungen.

		Pritschenwagen EcoProfi Einzelkabine	Pritschenwagen Einzelkabine	Tiefladepritsche EcoProfi	Tiefladepritsche	Pritschenwagen EcoProfi Doppelkabine	Pritschenwagen Doppelkabine	Preis in € o. MwSt.	Preis in € m. MwSt.
Außenlackierung - Uni	Ascotgrau	○	○	○	○	○	○	o. M.	
	Candy-Weiß	○	○	○	○	○	○	o. M.	
	Kirschrot	○	○	○	○	○	○	o. M.	
	Leuchtorange	○	○	○	○	○	○	o. M.	
	Pure Grey	○	○	○	○	○	○	o. M.	
Außenlackierung - Metallic	Bay Leaf Green Metallic	○	○	○	○	○	○	1.015,00	1.207,85
	Copper Bronze Metallic	○	○	○	○	○	○	1.015,00	1.207,85
	Fortanarot Metallic	○	○	○	○	○	○	1.015,00	1.207,85
	Indiumgrau Metallic	○	○	○	○	○	○	1.015,00	1.207,85
	Mojave Beige Metallic	○	○	○	○	○	○	1.015,00	1.207,85
	Ravennablau Metallic	○	○	○	○	○	○	1.015,00	1.207,85
	Reflexsilber Metallic	○	○	○	○	○	○	1.015,00	1.207,85
	Starlight Blue Metallic	○	○	○	○	○	○	1.015,00	1.207,85
Außenlackierung - Perleffekt	Deep Black Perleffekt	○	○	○	○	○	○	1.015,00	1.207,85

Motoren.

	2,0-l-TDI-Motor mit 66 kW (90 PS) mit SCR/AdBlue® ⁴⁾	2,0-l-TDI-Motor mit 81 kW (110 PS) mit SCR/AdBlue® ⁴⁾
Motorbauart/Ventile pro Zylinder	4-Zylinder-Dieselmotor/4	4-Zylinder-Dieselmotor/4
Einspritzung/Aufladung	Common-Rail-Direkteinspritzung/Abgasturbolader	Common-Rail-Direkteinspritzung/Abgasturbolader
Hubraum in cm ³	1.968	1.968
max. Leistung in kW (PS) bei 1/min	66 (90) bei 3.000 – 4.250	81 (110) bei 3.200 – 4.250
max. Drehmoment in Nm bei 1/min	220/1.350 – 2.750	250/1.250 – 3.100
Abgasnorm	Euro 6d-ISC-FCM	Euro 6d-ISC-FCM
Kraftstoffart	Diesel, gemäß DIN EN 590	Diesel, gemäß DIN EN 590
Getriebevariante	5-Gang-Schaltgetriebe	5-Gang-Schaltgetriebe
Antriebsart	Frontantrieb	Frontantrieb

	2,0-l-TDI-Motor mit 110 kW (150 PS) mit SCR/AdBlue® ⁴⁾	2,0-l-TDI-Motor mit 150 kW (204 PS) mit SCR/AdBlue® ⁴⁾
Motorbauart/Ventile pro Zylinder	4-Zylinder-Dieselmotor/4	4-Zylinder-Dieselmotor/4
Einspritzung/Aufladung	Common-Rail-Direkteinspritzung/Abgasturbolader	Common-Rail-Direkteinspritzung/Abgasturbolader
Hubraum in cm ³	1.968	1.968
max. Leistung in kW (PS) bei 1/min	110 (150) bei 3.250 – 3.750	150 (204) bei 4.000
max. Drehmoment in Nm bei 1/min	340/1.500 – 3.000	450 bei 1.400 – 2.250
Abgasnorm	Euro 6d-ISC-FCM	Euro 6d-ISC-FCM
Kraftstoffart	Diesel, gemäß DIN EN 590	Diesel, gemäß DIN EN 590
Getriebevariante	6-Gang-Schaltgetriebe, 7-Gang-Doppelkupplungsgetriebe DSG	7-Gang-Doppelkupplungsgetriebe DSG
Antriebsart	Frontantrieb, Allradantrieb 4MOTION	Frontantrieb, Allradantrieb 4MOTION



*Nicht verfügbar für Transporter 6.1 EcoProfi.
Erläuterungen zu den hier aufgeführten Fußnotenziffern finden Sie unter „Anmerkungen“.

Kraftstoffverbrauch, CO₂-Emissionen und Fahrleistungen.

Transporter 6.1 Pritschenwagen EcoProfi und Transporter 6.1 Pritschenwagen

Motor	Getriebe	Leistung maximal in kW (PS)	Abgasnorm	Kraftstoffverbrauch ^{2), 3)} innerorts/außerorts/kombiniert, in l/100 km	CO ₂ -Emissionen ³⁾ kombiniert in g/km	Beschleunigung 0–100 km/h (s)	Höchstgeschwindigkeit in km/h
-------	----------	-----------------------------	-----------	---	--	-------------------------------	-------------------------------

Transporter 6.1 Pritschenwagen mit kurzem Radstand und Einzelkabine

2,0-I-TDI SCR	5-Gang-Schaltgetriebe*	66 (90)	Euro 6d-ISC-FCM	7,9 – 7,3/6,3 – 5,9/6,8 – 6,5	180 – 171	17,6	138
2,0-I-TDI SCR	5-Gang-Schaltgetriebe*	81 (110)	Euro 6d-ISC-FCM	7,9 – 7,4/6,5 – 5,9/6,9 – 6,5	183 – 172	14,4	148
2,0-I-TDI SCR	6-Gang-Schaltgetriebe*	110 (150)	Euro 6d-ISC-FCM	8,1 – 7,3/6,6 – 5,6/7,2 – 6,2	189 – 164	11,5	166
2,0-I-TDI SCR	7-Gang-DSG*	110 (150)	Euro 6d-ISC-FCM	7,3 – 6,6/6,5 – 5,8/6,8 – 6,1	179 – 161	11,6	165
2,0-I-TDI SCR 4MOTION	6-Gang-Schaltgetriebe	110 (150)	Euro 6d-ISC-FCM	8,6 – 8,2/7,3 – 6,7/7,8 – 7,3	205 – 191	11,7	164
2,0-I-TDI SCR 4MOTION	7-Gang-DSG	110 (150)	Euro 6d-ISC-FCM	8,2 – 7,7/7,2 – 6,9/7,6 – 7,2	200 – 188	11,9	163
2,0-I-TDI SCR	7-Gang-DSG	150 (204)	Euro 6d-ISC-FCM	8,1 – 7,9/6,2 – 6,1/6,9 – 6,7	182 – 178	9,4	182
2,0-I-TDI SCR 4MOTION	7-Gang-DSG	150 (204)	Euro 6d-ISC-FCM	8,3 – 8,0/6,7 – 6,4/7,3 – 7,0	191 – 185	9,7	180

Transporter 6.1 Pritschenwagen mit langem Radstand und Einzelkabine

2,0-I-TDI SCR	5-Gang-Schaltgetriebe*	66 (90)	Euro 6d-ISC-FCM	7,9 – 7,4/6,6 – 6,1/7,0 – 6,7	185 – 176	17,6	138
2,0-I-TDI SCR	5-Gang-Schaltgetriebe*	81 (110)	Euro 6d-ISC-FCM	7,9 – 7,5/6,8 – 6,1/7,1 – 6,7	188 – 176	14,4	148
2,0-I-TDI SCR	6-Gang-Schaltgetriebe*	110 (150)	Euro 6d-ISC-FCM	8,1 – 7,3/6,9 – 5,8/7,3 – 6,4	193 – 168	11,5	166
2,0-I-TDI SCR	7-Gang-DSG*	110 (150)	Euro 6d-ISC-FCM	7,5 – 6,7/6,9 – 6,1/7,2 – 6,4	189 – 168	11,6	165
2,0-I-TDI SCR 4MOTION	6-Gang-Schaltgetriebe	110 (150)	Euro 6d-ISC-FCM	8,7 – 8,3/7,6 – 7,9/8,0 – 7,4	211 – 195	11,7	164
2,0-I-TDI SCR 4MOTION	7-Gang-DSG	110 (150)	Euro 6d-ISC-FCM	8,4 – 7,7/7,7 – 7,1/7,9 – 7,3	208 – 193	11,9	163
2,0-I-TDI SCR	7-Gang-DSG	150 (204)	Euro 6d-ISC-FCM	8,2 – 8,0/6,5 – 6,3/7,1 – 6,9	188 – 181	9,4	182
2,0-I-TDI SCR 4MOTION	7-Gang-DSG	150 (204)	Euro 6d-ISC-FCM	8,4 – 8,0/7,0 – 6,7/7,5 – 7,2	198 – 190	9,7	180

SCR = SCR-Katalysator (Selective Catalytic Reduction) DSG = Doppelkupplungsgetriebe DSG

*Auch als Transporter 6.1 Pritschenwagen EcoProfi erhältlich.

Erläuterungen zu den hier aufgeführten Fußnotenziffern finden Sie unter „Anmerkungen“.

Kraftstoffverbrauch, CO₂-Emissionen und Fahrleistungen.

Transporter 6.1 Pritschenwagen EcoProfi und Transporter 6.1 Pritschenwagen

Motor	Getriebe	Leistung maximal in kW (PS)	Abgasnorm	Kraftstoffverbrauch ^{2), 3)} innerorts/außerorts/ kombiniert, in l/100 km	CO ₂ -Emissionen ³⁾ kombiniert in g/km	Beschleunigung 0–100 km/h (s)	Höchstgeschwindigkeit in km/h
-------	----------	--------------------------------	-----------	--	---	----------------------------------	----------------------------------

Transporter 6.1 Pritschenwagen mit langem Radstand und Doppelkabine

2,0-I-TDI SCR	5-Gang-Schaltgetriebe*	66 (90)	Euro 6d-ISC-FCM	8,0 – 7,4/6,4 – 5,9/6,9 – 6,6	182 – 173	17,6	140
2,0-I-TDI SCR	5-Gang-Schaltgetriebe*	81 (110)	Euro 6d-ISC-FCM	8,0 – 7,5/6,6 – 5,9/7,1 – 6,6	186 – 174	14,6	151
2,0-I-TDI SCR	6-Gang-Schaltgetriebe*	110 (150)	Euro 6d-ISC-FCM	8,2 – 7,4/6,7 – 5,7/7,3 – 6,3	192 – 166	11,8	168
2,0-I-TDI SCR	7-Gang-DSG*	110 (150)	Euro 6d-ISC-FCM	7,7 – 6,8/6,7 – 5,9/7,1 – 6,2	186 – 163	11,9	167
2,0-I-TDI SCR 4MOTION	6-Gang-Schaltgetriebe	110 (150)	Euro 6d-ISC-FCM	8,8 – 8,3/7,4 – 6,7/7,9 – 7,3	208 – 192	12,0	166
2,0-I-TDI SCR 4MOTION	7-Gang-DSG	110 (150)	Euro 6d-ISC-FCM	8,3 – 7,7/7,3 – 6,9/7,7 – 7,2	203 – 190	12,2	165
2,0-I-TDI SCR	7-Gang-DSG	150 (204)	Euro 6d-ISC-FCM	8,2 – 7,9/6,4 – 6,1/7,1 – 6,7	187 – 178	9,9	185
2,0-I-TDI SCR 4MOTION	7-Gang-DSG	150 (204)	Euro 6d-ISC-FCM	8,4 – 8,0/6,8 – 6,4/7,4 – 7,0	194 – 185	10,2	183

SCR = SCR-Katalysator (Selective Catalytic Reduction) DSG = Doppelkupplungsgetriebe DSG

*Auch als Transporter 6.1 Pritschenwagen EcoProfi erhältlich.

Erläuterungen zu den hier aufgeführten Fußnotenziffern finden Sie unter „Anmerkungen“.

Kraftstoffverbrauch, CO₂-Emissionen und Fahrleistungen.

Transporter 6.1 Tiefladepritsche EcoProfi und Transporter 6.1 Tiefladepritsche

Motor	Getriebe	Leistung maximal in kW (PS)	Abgasnorm	Kraftstoffverbrauch ^{2), 3)} innerorts/außerorts/ kombiniert, in l/100 km	CO ₂ -Emissionen ³⁾ kombiniert in g/km	Beschleunigung 0–100 km/h (s)	Höchstgeschwindigkeit in km/h
-------	----------	--------------------------------	-----------	--	---	----------------------------------	----------------------------------

Transporter 6.1 Tiefladepritsche mit langem Radstand und Einzelkabine

2,0-I-TDI SCR	5-Gang-Schaltgetriebe*	66 (90)	Euro 6d-ISC-FCM	7,9 – 7,4/6,6 – 6,1/7,0 – 6,7	185 – 176	17,6	138
2,0-I-TDI SCR	5-Gang-Schaltgetriebe*	81 (110)	Euro 6d-ISC-FCM	7,9 – 7,5/6,8 – 6,1/7,1 – 6,7	188 – 176	14,4	148
2,0-I-TDI SCR	6-Gang-Schaltgetriebe*	110 (150)	Euro 6d-ISC-FCM	8,1 – 7,3/6,9 – 5,8/7,3 – 6,4	193 – 168	11,5	166
2,0-I-TDI SCR	7-Gang-DSG*	110 (150)	Euro 6d-ISC-FCM	7,5 – 6,7/6,9 – 6,1/7,2 – 6,4	189 – 168	11,6	165
2,0-I-TDI SCR 4MOTION	6-Gang-Schaltgetriebe	110 (150)	Euro 6d-ISC-FCM	8,7 – 8,3/7,6 – 7,9/8,0 – 7,4	211 – 195	11,7	164
2,0-I-TDI SCR 4MOTION	7-Gang-DSG	110 (150)	Euro 6d-ISC-FCM	8,4 – 7,7/7,7 – 7,1/7,9 – 7,3	208 – 193	11,9	163
2,0-I-TDI SCR	7-Gang-DSG	150 (204)	Euro 6d-ISC-FCM	8,2 – 8,0/6,5 – 6,3/7,1 – 6,9	188 – 181	9,4	182
2,0-I-TDI SCR 4MOTION	7-Gang-DSG	150 (204)	Euro 6d-ISC-FCM	8,4 – 8,0/7,0 – 6,7/7,5 – 7,2	198 – 190	9,7	180

SCR = SCR-Katalysator (Selective Catalytic Reduction) DSG = Doppelkupplungsgetriebe DSG

*Auch als Transporter 6.1 Tiefladepritsche EcoProfi erhältlich.

Erläuterungen zu den hier aufgeführten Fußnotenziffern finden Sie unter „Anmerkungen“.

Gewichte.

Transporter 6.1 Pritschenwagen EcoProfi und Transporter 6.1 Pritschenwagen

Motor	Antriebsart	Getriebe	Leistung maximal in kW (PS)	Zul. Gesamtgewicht in kg	Leergewicht Basisfahrzeug ⁵⁾ in kg	Nutzlast bzw. Zuladung maximal – minimal ⁵⁾ in kg	Zul. Achslast vorn/hinten in kg	Anhängelast gebremst, bei 12% Steigung/ungebremst ⁶⁾ in kg	Stützlast in kg	Zul. Zuggesamtgewicht, bei 12% Steigung ⁶⁾ in kg
-------	-------------	----------	-----------------------------	--------------------------	---	--	---------------------------------	---	-----------------	---

Transporter 6.1 Pritschenwagen mit kurzem Radstand und Einzelkabine

2,0-I-TDI SCR	Frontantrieb*	5-Gang-Schaltgetriebe	66 (90)	2.800	1.806	994 – 758	1.550/1.550	2.200/750	100	4.800
2,0-I-TDI SCR	Frontantrieb*	5-Gang-Schaltgetriebe	81 (110)	2.800	1.806	994 – 758	1.550/1.550	2.200/750	100	4.900
2,0-I-TDI SCR	Frontantrieb*	6-Gang-Schaltgetriebe	110 (150)	2.800	1.836	964 – 728	1.600/1.550	2.500/750	100	5.200
2,0-I-TDI SCR	Frontantrieb*	7-Gang-DSG	110 (150)	2.800	1.856	944 – 711	1.600/1.550	2.500/750	100	5.300
2,0-I-TDI SCR	Allradantrieb 4MOTION	6-Gang-Schaltgetriebe	110 (150)	2.800	1.958	842 – 603	1.600/1.550	2.500/750	100	5.300
2,0-I-TDI SCR	Allradantrieb 4MOTION	7-Gang-DSG	110 (150)	2.800	1.973	827 – 585	1.600/1.550	2.500/750	100	5.300
2,0-I-TDI SCR	Frontantrieb	7-Gang-DSG	150 (204)	2.800	1.903	897 – 655	1.600/1.550	2.500/750	100	5.300
2,0-I-TDI SCR	Allradantrieb 4MOTION	7-Gang-DSG	150 (204)	2.800	2.013	787 – 529	1.600/1.550	2.500/750	100	5.300

Transporter 6.1 Pritschenwagen mit langem Radstand und Einzelkabine

2,0-I-TDI SCR	Frontantrieb*	5-Gang-Schaltgetriebe	66 (90)	2.800	1.831	969 – 723	1.550/1.550	2.200/750	100	4.800
2,0-I-TDI SCR	Frontantrieb*	5-Gang-Schaltgetriebe	81 (110)	2.800	1.831	969 – 723	1.550/1.550	2.200/750	100	4.900
2,0-I-TDI SCR	Frontantrieb*	6-Gang-Schaltgetriebe	110 (150)	2.800	1.861	939 – 693	1.600/1.550	2.500/750	100	5.200
2,0-I-TDI SCR	Frontantrieb*	7-Gang-DSG	110 (150)	2.800	1.881	919 – 676	1.600/1.550	2.500/750	100	5.300
2,0-I-TDI SCR	Allradantrieb 4MOTION	6-Gang-Schaltgetriebe	110 (150)	2.800	1.983	817 – 568	1.600/1.550	2.500/750	100	5.300
2,0-I-TDI SCR	Allradantrieb 4MOTION	7-Gang-DSG	110 (150)	2.800	1.998	802 – 550	1.600/1.550	2.500/750	100	5.300
2,0-I-TDI SCR	Frontantrieb	7-Gang-DSG	150 (204)	2.800	1.927	873 – 620	1.600/1.550	2.500/750	100	5.300
2,0-I-TDI SCR	Allradantrieb 4MOTION	7-Gang-DSG	150 (204)	3.000	2.043	957 – 694	1.710/1.680	2.500/750	100	5.300

SCR = SCR-Katalysator (Selective Catalytic Reduction) DSG = Doppelkupplungsgetriebe DSG

*Auch als Transporter 6.1 Pritschenwagen EcoProfi erhältlich.

Zulässige Dachlast 50 kg.

Erläuterungen zu den hier aufgeführten Fußnotenziffern finden Sie unter „Anmerkungen“.

Gewichte.

Transporter 6.1 Pritschenwagen EcoProfi und Transporter 6.1 Pritschenwagen

Motor	Antriebsart	Getriebe	Leistung maximal in kW (PS)	Zul. Gesamtgewicht in kg	Leergewicht Basisfahrzeug ⁵⁾ in kg	Nutzlast bzw. Zuladung maximal – minimal ⁵⁾ in kg	Zul. Achslast vorn/hinten in kg	Anhängelast gebremst, bei 12% Steigung/ungebremst ⁶⁾ in kg	Stützlast in kg	Zul. Zuggesamtgewicht, bei 12% Steigung ⁶⁾ in kg
-------	-------------	----------	--------------------------------	-----------------------------	--	---	------------------------------------	--	--------------------	--

Transporter 6.1 Pritschenwagen mit langem Radstand und Doppelkabine

2,0-I-TDI SCR	Frontantrieb*	5-Gang-Schaltgetriebe	66 (90)	2.800	1.945	855 – 695	1.600/1.550	2.200/750	100	4.800
2,0-I-TDI SCR	Frontantrieb*	5-Gang-Schaltgetriebe	81 (110)	2.800	1.945	855 – 695	1.600/1.550	2.200/750	100	4.900
2,0-I-TDI SCR	Frontantrieb*	6-Gang-Schaltgetriebe	110 (150)	2.800	1.975	825 – 682	1.600/1.550	2.500/750	100	5.200
2,0-I-TDI SCR	Frontantrieb*	7-Gang-DSG	110 (150)	2.800	1.995	805 – 683	1.600/1.550	2.500/750	100	5.300
2,0-I-TDI SCR	Allradantrieb 4MOTION	6-Gang-Schaltgetriebe	110 (150)	3.000	2.099	901 – 681	1.710/1.680	2.500/750	100	5.300
2,0-I-TDI SCR	Allradantrieb 4MOTION	7-Gang-DSG	110 (150)	3.000	2.114	886 – 681	1.710/1.680	2.500/750	100	5.300
2,0-I-TDI SCR	Frontantrieb	7-Gang-DSG	150 (204)	3.000	2.047	953 – 707	1.710/1.680	2.500/750	100	5.300
2,0-I-TDI SCR	Allradantrieb 4MOTION	7-Gang-DSG	150 (204)	3.000	2.157	843 – 681	1.710/1.680	2.500/750	100	5.300

SCR = SCR-Katalysator (Selective Catalytic Reduction) DSG = Doppelkupplungsgetriebe DSG

*Auch als Transporter 6.1 Pritschenwagen EcoProfi erhältlich.

Zulässige Dachlast 75 kg.

Erläuterungen zu den hier aufgeführten Fußnotenziffern finden Sie unter „Anmerkungen“.

Gewichte.

Transporter 6.1 Tiefladepritsche EcoProfi und Transporter 6.1 Tiefladepritsche

Motor	Antriebsart	Getriebe	Leistung maximal in kW (PS)	Zul. Gesamtgewicht in kg	Leergewicht Basisfahrzeug ⁵⁾ in kg	Nutzlast bzw. Zuladung maximal – minimal ⁵⁾ in kg	Zul. Achslast vorn/hinten in kg	Anhängelast gebremst, bei 12% Steigung/ungebremst ⁶⁾ in kg	Stützlast in kg	Zul. Zuggesamtgewicht, bei 12% Steigung ⁶⁾ in kg
-------	-------------	----------	--------------------------------	-----------------------------	--	---	------------------------------------	--	--------------------	--

Transporter 6.1 Tiefladepritsche mit langem Radstand und Einzelkabine

2,0-I-TDI SCR	Frontantrieb*	5-Gang-Schaltgetriebe	66 (90)	2.800	1.867	933 – 723	1.550/1.550	2.200/750	100	4.800
2,0-I-TDI SCR	Frontantrieb*	5-Gang-Schaltgetriebe	81 (110)	2.800	1.867	933 – 723	1.550/1.550	2.200/750	100	4.900
2,0-I-TDI SCR	Frontantrieb*	6-Gang-Schaltgetriebe	110 (150)	2.800	1.897	903 – 693	1.600/1.550	2.500/750	100	5.200
2,0-I-TDI SCR	Frontantrieb*	7-Gang-DSG	110 (150)	2.800	1.917	883 – 676	1.600/1.550	2.500/750	100	5.300
2,0-I-TDI SCR	Allradantrieb 4MOTION	6-Gang-Schaltgetriebe	110 (150)	2.800	2.019	781 – 568	1.600/1.550	2.500/750	100	5.300
2,0-I-TDI SCR	Allradantrieb 4MOTION	7-Gang-DSG	110 (150)	2.800	2.034	766 – 550	1.600/1.550	2.500/750	100	5.300
2,0-I-TDI SCR	Frontantrieb	7-Gang-DSG	150 (204)	2.800	1.964	836 – 620	1.600/1.550	2.500/750	100	5.300
2,0-I-TDI SCR	Allradantrieb 4MOTION	7-Gang-DSG	150 (204)	3.000	2.080	920 – 694	1.710/1.680	2.500/750	100	5.300

SCR = SCR-Katalysator (Selective Catalytic Reduction) DSG = Doppelkupplungsgetriebe DSG

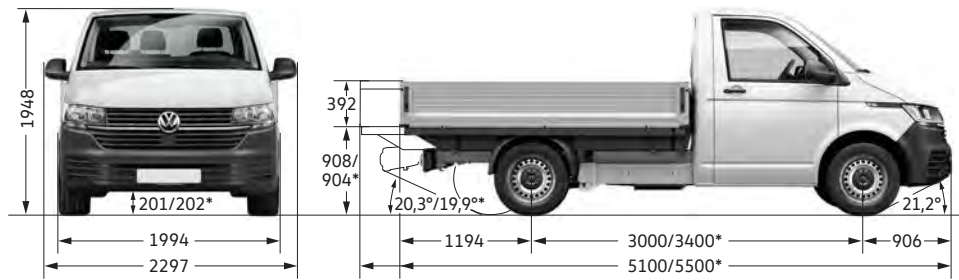
*Auch als Transporter 6.1 Tiefladepritsche EcoProfi erhältlich.

Zulässige Dachlast 50 kg.

Erläuterungen zu den hier aufgeführten Fußnotenziffern finden Sie unter „Anmerkungen“.

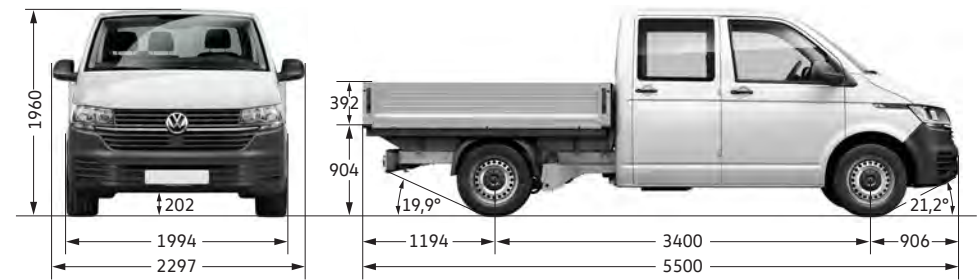
Abmessungen.

Transporter 6.1 Pritschenwagen EcoProfi und Transporter 6.1 Pritschenwagen mit kurzem Radstand/mit langem Radstand, jeweils mit Einzelkabine



*Werte gelten für langen Radstand.

Transporter 6.1 Pritschenwagen EcoProfi und Transporter 6.1 Pritschenwagen mit langem Radstand und Doppelkabine



Fahrzeugbreite (mm):

- mit kurzem Bügelaußenspiegel
- mit langem Bügelaußenspiegel

2.301
2.495

Ladefläche (m²)

4,9/5,7

Wendekreis (m)

11,9/13,2

Fahrzeugbreite (mm):

- mit kurzem Bügelaußenspiegel
- mit langem Bügelaußenspiegel

2.301
2.495

Ladefläche (m²)

4,2

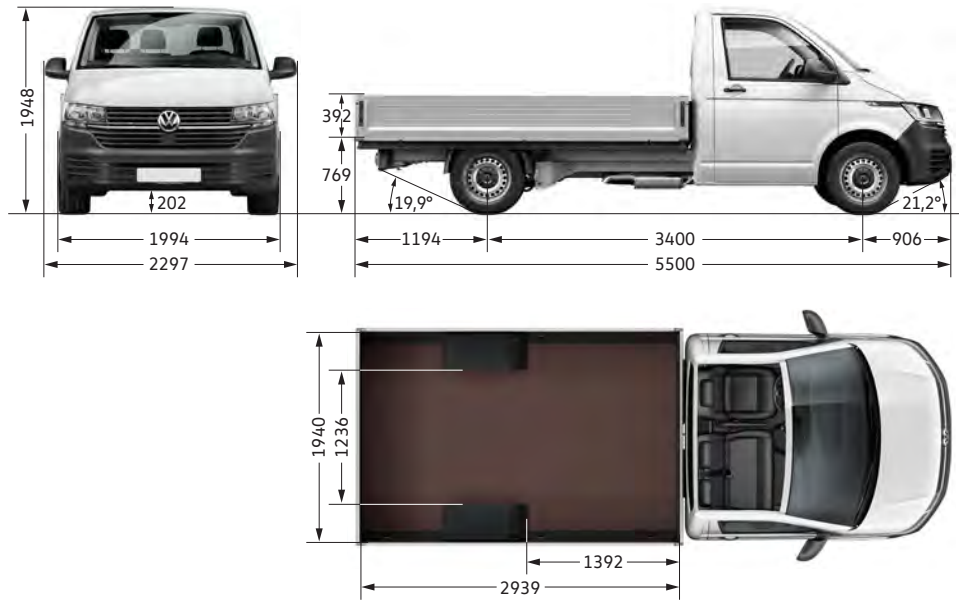
Wendekreis (m)

13,2

Alle Maßangaben sind auf Basis der Serienfahrzeuge ermittelt. Aufgrund von Fertigungstoleranzen/Reifengrößen/Art des Fahrwerks können die tatsächlichen Maße geringfügig von den hier angegebenen Werten abweichen. Die Gradangaben für Böschungswinkel vorn und hinten beziehen sich jeweils auf den beladenen Zustand des Fahrzeugs unter Beachtung des zulässigen Gesamtgewichts. Die Fahrzeugillustrationen sind nicht maßstabgerecht.

Abmessungen.

Transporter 6.1 Tiefladepritsche EcoProfi und Transporter 6.1 Tiefladepritsche mit langem Radstand und Einzelkabine



Fahrzeugbreite (mm):

- mit kurzem Bügelaußenspiegel 2.301
- mit langem Bügelaußenspiegel 2.495



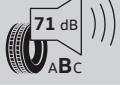






Ladefläche (m²) 5,2

Wendekreis (m) 13,2

Alle Maßangaben sind auf Basis der Serienfahrzeuge ermittelt. Aufgrund von Fertigungstoleranzen/Reifengrößen/Art des Fahrwerks können die tatsächlichen Maße geringfügig von den hier angegebenen Werten abweichen. Die Gradangaben für Böschungswinkel vorn und hinten beziehen sich jeweils auf den beladenen Zustand des Fahrzeugs unter Beachtung des zulässigen Gesamtgewichts. Die Fahrzeugillustrationen sind nicht maßstabgerecht.

Reifenlabel.

Transporter 6.1 Pritschenwagen EcoProfi, Transporter 6.1 Pritschenwagen, Transporter 6.1 Tiefladepritsche EcoProfi und Transporter 6.1 Tiefladepritsche











Hersteller/ Reifentyp	Reifengröße	Reifenklasse	Kraftstoff- effizienzklasse ¹⁾	Nasshaftungsklasse ²⁾	Externes Rollgeräusch ³⁾	Schneegriffigkeit ⁴⁾	Eisgriffigkeit ⁵⁾
Sommerreifen							
Continental/ VanContactEco	205/65 R16C 107/105T	C2	A	A		-	-
Bridgestone/ Duravis R660 ECO	205/65 R16C 107/105T	C2	A	A		-	-
Hankook/ Vantra LT (RA18)	205/65 R16C 107/105T	C2	A	B		-	-
Continental/ VanContactEco	215/65 R16C 106/104T	C2	A	A		-	-
Bridgestone/ Duravis R660 ECO	215/65 R16C 106/104T	C2	A	A		-	-
Continental/ VanContactEco	215/60 R17C 109/107T (104H)	C2	A	A		-	-
Bridgestone/ Duravis R660 ECO	215/60 R17C 109/107T (104H)	C2	A	A		-	-
Continental/ EcoContact5	235/55 R17 xL 103H	C1	A	B		-	-
Bridgestone/ Turanza T005	235/55 R17 xL 103H	C1	A	A		-	-

Fortsetzung nächste Seite.

Die gezielte Bestellung eines bestimmten Reifenfabrikats ist aus logistischen und produktionstechnischen Gründen nicht möglich. Erläuterungen zu den hier aufgeführten Fußnotenziffern finden Sie unter „Reifenlabel Anmerkungen“.

Reifenlabel.

Transporter 6.1 Pritschenwagen EcoProfi, Transporter 6.1 Pritschenwagen, Transporter 6.1 Tiefladepritsche EcoProfi und Transporter 6.1 Tiefladepritsche

Hersteller/ Reifentyp	Reifengröße	Reifenklasse	Kraftstoff- effizienzklasse ¹⁾	Nasshaftungsklasse ²⁾	Externes Rollgeräusch ³⁾	Schneegriffigkeit ⁴⁾	Eisgriffigkeit ⁵⁾
Sommerreifen (Fortsetzung)							
Bridgestone/ Turanza T005	255/45 R18 xl 103H	C1	A	A		-	-
Hankook/ Ventus Prime 2	255/45 R18 xl 103H	C1	B	B		-	-
Ganzjahresreifen							
Continental/ VanContact 4Season	215/65 R16C 109/107T (106T)	C2	B	A			-
Continental/ VanContact 4Season	215/60 R17C 109/107T (104H)	C2	B	A			-
Winterreifen							
Bridgestone/ Blizzak LM18C	215/65 R16C 106/104T	C2	D	B			-
Dunlop/ SP Winter Sport 3D	215/60 R17C 104/102T	C2	D	C			-

Die gezielte Bestellung eines bestimmten Reifenfabrikats ist aus logistischen und produktionstechnischen Gründen nicht möglich. Erläuterungen zu den hier aufgeführten Fußnotenziffern finden Sie unter „Reifenlabel Anmerkungen“.

Reifenlabel.

Anmerkungen

- 1) Kraftstoffeffizienz/Rollwiderstand – Der richtige Reifen hilft Ihnen, Kraftstoff zu sparen.
- 2) Nasshaftung – Ein kürzerer Bremsweg erhöht Ihre Sicherheit.
- 3) Externes Rollgeräusch – Ein leiserer Reifen erhöht Ihren Fahrkomfort und entlastet die Umwelt durch geringere Geräusentwicklung.
- 4) Schneegriffigkeit – Nur Reifen mit dieser Darstellung auf dem Reifenlabel oder der Reifenflanke sind zulässige Winterreifen.
- 5) Eisgriffigkeit – Es stellt eine zusätzliche Angabe für die Grip-Fähigkeit auf vereisten Fahrbahnen dar und ist nur vorhanden, wenn der Reifen diese Eigenschaft vorweisen kann.

Anmerkungen.

1) Die angegebenen Preise sind unverbindliche Preisempfehlungen der Volkswagen AG ab Lieferwerk ohne Überführungskosten.

2) Tankvolumen: TDI ca. 70 l Diesel, AdBlue® ca. 22 l.

3) Die angegebenen Verbrauchs- und Emissionswerte wurden nach den gesetzlich vorgeschriebenen Messverfahren ermittelt. Seit dem 1. September 2017 werden bestimmte Neuwagen bereits nach dem weltweit harmonisierten Prüfverfahren für Personenwagen und leichte Nutzfahrzeuge (Worldwide Harmonized Light Vehicles Test Procedure, WLTP), einem realistischeren Prüfverfahren zur Messung des Kraftstoffverbrauchs und der CO₂-Emissionen, typgenehmigt. Ab dem 1. September 2018 wird der WLTP schrittweise den neuen europäischen Fahrzyklus (NEFZ) ersetzen. Wegen der realistischeren Prüfbedingungen sind die nach dem WLTP gemessenen Kraftstoffverbrauchs- und CO₂-Emissionswerte in vielen Fällen höher als die nach dem NEFZ gemessenen. Dadurch können sich ab 1. September 2018 bei der Fahrzeugbesteuerung entsprechende Änderungen ergeben. Weitere Informationen zu den Unterschieden zwischen WLTP und NEFZ finden Sie unter www.volkswagen-nutzfahrzeuge.de/de/unternehmen/wltp-nefz.html

Aktuell sind noch die NEFZ-Werte verpflichtend zu kommunizieren. Soweit es sich um Neuwagen handelt, die nach WLTP typgenehmigt sind, werden die NEFZ-Werte von den WLTP-Werten abgeleitet. Die zusätzliche Angabe der WLTP-Werte kann bis zu deren verpflichtender Verwendung freiwillig erfolgen. Soweit die NEFZ-Werte als Spannen angegeben werden, beziehen sie sich nicht auf ein einzelnes, individuelles Fahrzeug und sind nicht Bestandteil des Angebotes. Sie dienen allein Vergleichszwecken zwischen den verschiedenen Fahrzeugtypen. Zusatzausstattungen und Zubehör (Anbauteile, Reifenformat, usw.) können relevante Fahrzeugparameter, wie z. B. Gewicht, Rollwiderstand und Aerodynamik verändern und neben Witterungs- und Verkehrsbedingungen sowie dem individuellen Fahrverhalten den Kraftstoffverbrauch, den Stromverbrauch, die CO₂-Emissionen und die Fahrleistungswerte eines Fahrzeugs beeinflussen.

4) Dieser Motor ist mit einem mehrstufigen Abgasnachbehandlungssystem (Dieselpartikelfilter und SCR-Katalysator) ausgestattet. Der SCR-Katalysator (Selective Catalytic Reduction) wandelt die Abgaskomponente Stickoxid (NO_x) ohne Bildung von unerwünschten Nebenprodukten selektiv zu Stickstoff (N₂) und Wasser (H₂O) um. Die Umwandlung erfolgt dabei unter Verwendung einer synthetisch hergestellten, wässrigen Harnstofflösung, z. B. AdBlue® (ISO 22241-1/AUS 32), die in einem Zusatztank mitgeführt wird. Je nach Fahrzeug muss der Kunde auch zwischen den Serviceintervallen den Betriebsstoff AdBlue® selbständig nachfüllen oder durch die Vertragswerkstatt nachfüllen lassen.

5) Das angegebene Fahrzeugleergewicht beinhaltet 68 kg für den Fahrer, 7 kg für das Gepäck, alle Betriebsflüssigkeiten und 90% Tankfüllung, ermittelt nach RL 92/21/EWG oder RL 97/27/EG in der gegenwärtig geltenden Fassung. Ausstattungen bzw. Ausstattungslinien können das Leergewicht beeinflussen. Die tatsächliche Nutzlast eines Fahrzeugs, die sich aus der Differenz zwischen zulässigem Gesamtgewicht und Leergewicht errechnet, ist daher nur durch Wiegen des individuellen Fahrzeugs ermittelbar.

6) Mit zunehmender Höhe verringert sich zwangsläufig die Motorleistung. Ab 1.000 m über Meereshöhe und je weitere 1.000 m sind daher jeweils 10% vom Gesamtgewicht (zul. Anhängelast + zul. Gesamtgewicht des Zugfahrzeuges) abzuziehen.

Allgemeine und zusätzliche Hinweise.

Fahrzeugabbildungen in diesem Dokument können Sonderausstattungen gegen Mehrpreis beinhalten.

Bitte beachten Sie, dass einige Sonder- und Spezialausstattungen bestimmten Kombinationszwängen unterliegen und/oder nicht miteinander kombiniert werden können sowie an bestimmte rechtliche Vorschriften gebunden sind. Volkswagen haftet ausdrücklich nicht für die missbräuchliche Nutzung dieser Ausstattungen. Einige Sonder- und Spezialausstattungen können zu einer verlängerten Lieferzeit des Fahrzeugs führen. Bitte sprechen Sie Ihre individuellen Wünsche mit einem Volkswagen Nutzfahrzeuge Partner ab. Nur Ihr Volkswagen Nutzfahrzeuge Partner kann die notwendigen Kombinationserfordernisse sowie die Richtigkeit und Vollständigkeit der Angaben in dem ihm zur Verfügung stehenden Bestellsystem überprüfen.

TDI®, DSG® und 4MOTION® sind eingetragene Marken der Volkswagen AG und anderer Unternehmen der Volkswagen Gruppe in Deutschland sowie in weiteren Ländern.

Die Tatsache, dass eine Marke in diesem Dokument nicht mit ® versehen ist, kann nicht so ausgelegt werden, dass diese Marke keine eingetragene Marke ist und/oder dass diese Marke ohne vorherige schriftliche Zustimmung der Volkswagen Aktiengesellschaft verwendet werden könnte. Der Produktname AdBlue® ist eine eingetragene Marke des Verbandes der Automobilindustrie e. V. (VDA). iPod/iPad/iPhone sind Marken von Apple Inc.

Unsere Fahrzeuge sind serienmäßig mit Sommerreifen ausgestattet. Seit dem 4. Dezember 2010 sind Sie in der Bundesrepublik Deutschland gesetzlich verpflichtet, Ihr Fahrzeug winterlichen Witterungsbedingungen anzupassen. Ihr Volkswagen Nutzfahrzeuge Partner berät Sie gern dabei.

Sämtliche Angaben in diesem Dokument basieren auf den Merkmalen des deutschen Marktes und entsprechen den zum Zeitpunkt des Drucks vorhandenen Kenntnissen.

Diese Preisliste ist gültig ab dem 10. Januar 2022. Änderungen vorbehalten.

Zusätzliche Hinweise:

Service-Termine bei Volkswagen unterscheiden sich in „Ölwechsel-Service“ oder „Inspektion“. Die Service-Intervall-Anzeige im Display des Kombi-Instruments dient als Erinnerung für die Fälligkeit des nächsten Service-Termins.

Rücknahme und Verwertung von Altfahrzeugen:

Volkswagen stellt sich den Herausforderungen der modernen Gesellschaft und berücksichtigt sie in allen neuen Produkten der Marke Volkswagen. Dies gilt natürlich auch für den Umwelt- und Ressourcenschutz. Daher sind alle neuen Volkswagen umweltfreundlich verwertbar und können grundsätzlich kostenlos – vorbehaltlich der Erfüllung der nationalen gesetzlichen Vorschriften – zurückgegeben werden. Nähere Informationen zur Rücknahme und Verwertung von Altfahrzeugen erhalten Sie bei Ihrem Volkswagen Nutzfahrzeuge Partner, im Internet unter www.volkswagen.de oder über die in der Bundesrepublik Deutschland kostenlose Hotline 0800 – Volkswagen (0800 – 865 579 2436).

We Connect Leistungen.

Zur Nutzung der We Connect Leistungen benötigen Sie ein Volkswagen ID Benutzerkonto und müssen sich mit Benutzername und Passwort bei We Connect anmelden. Des Weiteren ist ein separater We Connect bzw. We Connect Plus Vertrag mit der Volkswagen AG online abzuschließen. Für We Connect Plus haben Sie nach Übergabe des Fahrzeugs 90 Tage Zeit, um das Fahrzeug unter vwn.de/myVolkswagen oder über die App „Volkswagen We Connect“ (erhältlich im App Store und Google Play Store) zu registrieren und die Dienste für die volle Dauer der vereinbarten unentgeltlichen Laufzeit zu nutzen.

Die Nutzung der mobilen Online-Dienste von We Connect wird über eine integrierte Internetverbindung ermöglicht. Die damit verbundenen, innerhalb Europas anfallenden Datenkosten werden im Rahmen der Netzabdeckung mit Ausnahme der „Streaming & Internet“ Dienste sowie einzelner In-Car Apps von der Volkswagen AG getragen. Für die Nutzung der „Streaming & Internet“ Dienste, einzelner In-Car Apps sowie des WLAN-Hotspots können kostenpflichtige Datenpakete über den externen Mobilfunkpartner „Cubic Telecom“ bezogen und im Bereich der Netzabdeckung innerhalb zahlreicher europäischer Länder genutzt werden. Informationen zu Bedingungen, Preisen und unterstützten Ländern finden Sie unter vw.cubictelecom.com. Alternativ ist die Nutzung von Webradio und Medien-Streaming über ein mobiles Endgerät (z. B. Smartphone) mit der Fähigkeit, als mobiler WLAN-Hotspot zu agieren, möglich. In diesem Fall sind die entsprechenden Dienste nur mit einem bestehenden oder separat abzuschließenden Mobilfunkvertrag zwischen Ihnen und Ihrem Mobilfunkprovider und nur innerhalb der Abdeckung des jeweiligen Mobilfunknetzes verfügbar. Durch den Datenaustausch über das Internet können, abhängig von Ihrem jeweiligen Mobilfunktarif und insbesondere beim Betrieb im Ausland, zusätzliche Kosten (z. B. Roaming-Gebühren) entstehen. Zur Nutzung der kostenfreien We Connect App wird ein Smartphone mit geeignetem iOS oder Android Betriebssystem und eine SIM-Karte mit Datenoption mit einem bestehenden oder separat abzuschließenden Mobilfunkvertrag zwischen Ihnen und Ihrem Mobilfunkprovider benötigt.

Die Verfügbarkeit der in den Paketen beschriebenen einzelnen Dienste von We Connect und We Connect Plus kann länderabhängig unterschiedlich ausfallen und ist sowohl fahrzeug- als auch ausstattungsabhängig. Die Dienste stehen für die jeweils vereinbarte Vertragslaufzeit zur Verfügung und können während der Vertragslaufzeit inhaltlichen Änderungen unterliegen, bzw. eingestellt werden. Nähere Informationen erhalten Sie unter connect.volkswagen-we.com und bei Ihrem Volkswagen Partner. Informationen zu Mobilfunk-Tarifbedingungen erhalten Sie bei Ihrem Mobilfunkanbieter.

Eine gleichzeitige Nutzung von We Connect und We Connect Fleet ist nicht möglich.

Der Transporter 6.1 - Pritschenwagen und Tiefladepritsche

Änderungen vorbehalten · Ausgabe: 10. Januar 2022
vwn.de